

210.00 mm

**IT MANUALE DI ISTRUZIONI**  
PER UN USO CORRETTO E SICURO DELL'APPARECCHIO

**Kooper®**



290.00 mm

**2196388**

**Termoventilatore effetto camino**  
**220-240 V ~ 50/60 Hz - max assorb.**  
**1800-2000W**



**UNICAMENTE AD USO DOMESTICO**

**ATTENZIONE! LEGGERE ATTENTAMENTE LE ISTRUZIONI E LE AVVERTENZE CONTENUTE NEL PRESENTE LIBRETTO E CONSERVARLE PER ULTERIORI CONSULTAZIONI PER TUTTA LA VITA DEL PRODOTTO. ESSE INFATTI FORNISCONO INDICAZIONI IMPORTANTI PER QUANTO RIGUARDA LA FUNZIONALITÀ E LA SICUREZZA NELL'INSTALLAZIONE, NELL'USO E NELLA MANUTENZIONE DEL PRODOTTO.**

Galileo S.p.A. - Strada Galli n. 27 00019 Tivoli (RM) - ITALY - Made in extra UE



**TRATTAMENTO DEL DISPOSITIVO  
ELETTRICO ED ELETTRONICO A FINE VITA**

**INFORMAZIONE AGLI UTENTI PER IL CORRETTO SMALTIMENTO  
DEL PRODOTTO AI SENSI DELLA DIRETTIVA EUROPEA 2012/19/EU  
E DEL D.LGS N. 49/2014.**

CARO CONSUMATORE,

È IMPORTANTE RICORDARTI CHE, COME BUON CITTADINO, AVRAI L'OBBLIGO DI SMALTIRE QUESTO PRODOTTO NON COME RIFIUTO URBANO, MA DI EFFETTUARE UNA RACCOLTA SEPARATA. IL SIMBOLO SOPRA INDICATO E RIPORTATO SULL'APPARECCHIATURA INDICA CHE IL RIFIUTO DEVE ESSERE OGGETTO DI "RACCOLTA SEPARATA". I DISPOSITIVI ELETTRICI ED ELETTRONICI NON DEVONO ESSERE CONSIDERATI RIFIUTI DOMESTICI. PERTANTO, IL PRODOTTO ALLA FINE DELLA SUA VITA UTILE, NON DEVE ESSERE SMALTITO INSIEME AI RIFIUTI URBANI. L'UTENTE DOVRÀ CONFERIRE (O FAR CONFERIRE) IL RIFIUTO AI CENTRI DI RACCOLTA DIFFERENZIATA PREDISPOSTI DALLE AMMINISTRAZIONI LOCALI, OPPURE CONSEGNARLO AL RIVENDITORE CONTRO L'ACQUISTO DI UNA NUOVA APPARECCHIATURA DI TIPO EQUIVALENTE. LA RACCOLTA DIFFERENZIATA DEL RIFIUTO E LE SUCCESSIVE OPERAZIONI DI TRATTAMENTO, RECUPERO E SMALTIMENTO FAVORISCONO LA PRODUZIONE DI APPARECCHIATURE CON MATERIALI RICICLATI E LIMITANO GLI EFFETTI NEGATIVI SULL'AMBIENTE E SULLA SALUTE EVENTUALMENTE CAUSATI DA UNA GESTIONE IMPROPRIA DEL RIFIUTO.

GRAZIE!

**DISPOSAL OF THE ELECTRIC OR ELECTRONIC DEVICE AT THE END OF ITS LIFE**

**INFORMATION FOR USERS ABOUT THE CORRECT DISPOSAL  
OF THE PRODUCT ACCORDING TO THE EUROPEAN DIRECTIVE 2012/19/EU  
AND TO THE LEGISLATIVE DECREE N. 49/2014.**

DEAR CUSTOMER,

IT IS IMPORTANT TO REMIND YOU THAT, AS A GOOD CITIZEN, YOU CANNOT DISPOSE OF THIS PRODUCT AS MUNICIPAL WASTE; YOU HAVE TO DO A SEPARATE COLLECTION. THE SYMBOL LABELLED ON THE APPLIANCE INDICATES THAT THE RUBBISH IS SUBJECT TO "SEPARATE COLLECTION". ELECTRICAL AND ELECTRONIC APPLIANCE CANNOT BE CONSIDERED AS DOMESTIC WASTE. THEREFORE, AT THE END OF ITS USEFUL LIFE, THIS PRODUCT SHOULD NOT BE DISPOSED WITH MUNICIPAL WASTES. THE USER MUST THEREFORE ASSIGN OR (HAVE COLLECTED) THE RUBBISH TO A TREATMENT FACILITY UNDER LOCAL ADMINISTRATION, OR HAND IT OVER TO THE RESELLER IN EXCHANGE FOR AN EQUIVALENT NEW PRODUCT. THE SEPARATE COLLECTION OF THE RUBBISH AND THE SUCCESSIVE TREATMENT, RECYCLING AND DISPOSAL OPERATIONS PROMOTE PRODUCTION OF APPLIANCES MADE WITH RECYCLED MATERIALS AND REDUCE NEGATIVE EFFECTS ON HEALTH AND THE ENVIRONMENT CAUSED BY IMPROPER TREATMENT OF RUBBISH.

THANK YOU!

## AVVERTENZE GENERALI DI SICUREZZA

### **PERICOLO PER I BAMBINI!**

- QUESTO APPARECCHIO ELETTRICO NON È UN GIOCATTOLO. UTILIZZARLO E RIPORLO FUORI DALLA PORTATA DEI BAMBINI. I COMPONENTI DELL'IMBALLAGGIO (EVENTUALI SACCHETTI IN PLASTICA, CARTONI, ECC.) DEVONO ESSERE TENUTI LONTANI DALLA PORTATA DEI BAMBINI.
- L'USO DI QUESTO APPARECCHIO È CONSENTITO AI BAMBINI A PARTIRE DAGLI 8 ANNI DI ETÀ E ALLE PERSONE CON RIDOTTE CAPACITÀ FISICHE, SENSORIALI O MENTALI OPPURE CON MANCATA ESPERIENZA E CONOSCENZA, SUPERVISIONATI O ISTRUITI DA PERSONE ADULTE E RESPONSABILI PER LA LORO SICUREZZA. QUESTO APPARECCHIO NON È DA INTENDERSI ADATTO ALL'USO DA PARTE DI PERSONE (INCLUSI I BAMBINI) CON RIDOTTE CAPACITÀ FISICHE, SENSORIALI O MENTALI, O PRIVE DI ESPERIENZA E CONOSCENZA, A MENO CHE SIANO STATE SUPERVISIONATE O ISTRUITE RIGUARDO ALL'USO DELL'APPARECCHIO DA UNA PERSONA RESPONSABILE DELLA LORO SICUREZZA E SOLO DOPO ESSERSI ACCERTATI CHE ABBIANO COMPRESO I PERICOLI DERIVANTI DALL'USO.
- I BAMBINI DEVONO ESSERE TENUTI SOTTO CONTROLLO PER EVITARE CHE GIOCHINO CON L'APPARECCHIO.

### **PERICOLO LESIONI!**

- PER EVITARE LESIONI E DANNI, NON INTRODURRE LE MANI ALL'INTERNO DELLA MACCHINA IN FUNZIONE E TENERE LONTANI CAPELLI, VESTITI E

ALTRI OGGETTI.

- PER EVITARE SURRISCALDAMENTI PERICOLOSI, NON COPRIRE IL TERMOVENTILATORE.
- NON OSTRUIRE LA CORRETTA CIRCOLAZIONE DELL'ARIA
- NON POSIZIONARE AL DI SOTTO, ADIACENTEMENTE O NELLE VICINANZE DI PRESE DI CORRENTE
- NON USARE TIMER O TEMPORIZZATORI ESTERNI
- NON POSIZIONARE QUESTO APPARECCHIO IN BAGNO, VICINO VASCHE, DOCCE, PISCINE, O COMUNQUE NELLE VICINANZE DI SUPERFICI D'ACQUA.
- AI BAMBINI DI ETÀ COMPRESA TRA 3 E 8 ANNI È CONSENTITO SOLO ATTIVARE O DISATTIVARE L'APPARECCHIO, SE E SOLO SE CIÒ NON COMPORTA MOVIMENTAZIONI DELL'APPARECCHIO DALLA POSIZIONE O CONNESSIONI/DISCONNESSIONI DELLA SPINA ED ESSI SIANO ATTENTAMENTE SORVEGLIATI DA UN ADULTO SULL'USO DELL'APPARECCHIO E DEI RISCHI DERIVANTI.



NON COPRIRE CON INDUMENTI E NON UTILIZZARE L'APPARECCHIO PER ASCIUGATURA DEL BUCATO



### **PERICOLO SCOSSA ELETTRICA!**

- QUESTO APPARECCHIO È CONCEPITO PER FUNZIONARE UNICAMENTE A CORRENTE ALTERNATA. PRIMA DI METTERLO IN FUNZIONE ASSICURARSI CHE LA TENSIONE DI RETE CORRISPONDA A QUELLA INDICATA SULLA TARGHETTA DATI.

- COLLEGARE L'APPARECCHIO SOLO A PRESE DI CORRENTE AVENTI PORTATA MINIMA 10 AMPERE.
- NON TIRATE IL CAVO DI ALIMENTAZIONE O L'APPARECCHIO STESSO PER TOGLIERE LA SPINA DALLA PRESA DI CORRENTE.
- SVOLGERE COMPLETAMENTE IL CAVO DI ALIMENTAZIONE ELETTRICA PRIMA DI METTERE IN FUNZIONE L'APPARECCHIO.
- UTILIZZARE UNA PROLUNGA ELETTRICA SOLO SE IN PERFETTO STATO.
- NON LASCIARE MAI SCORRERE IL CAVO DI ALIMENTAZIONE SU SPIGOLI TAGLIENTI; EVITARE DI SCHIACCIARLO.
- NON LASCIARE L'APPARECCHIO ESPOSTO AD AGENTI ATMOSFERICI (PIOGGIA, GELO, SOLE, ETC.).
- NON UTILIZZARE MAI L'APPARECCHIO:
  - CON LE MANI BAGNATE O UMIDE;
  - SE È CADUTO E PRESENTA EVIDENTI ROTTURE O ANOMALIE DI FUNZIONAMENTO;
  - SE LA SPINA O IL CAVO DI ALIMENTAZIONE ELETTRICA È DIFETTOSO;
  - IN AMBIENTI UMIDI O SATURI DI GAS.
- NON COPRIRE L'APPARECCHIO CON ASCIUGAMANI, INDUMENTI, ECC.
- COLLOCARE L'APPARECCHIO SOLO SU PIANI DI APPOGGIO STABILI, LONTANO DA DOCCE, VASCHE DA BAGNO, LAVANDINI, ECC.
- SE TUTTAVIA L'APPARECCHIO DOVESSE CADERE IN ACQUA, ESTRARRE IMMEDIATAMENTE LA SPINA E SOLO SUCCESSIVAMENTE PRENDERE L'APPARECCHIO. IN QUESTO CASO NON UTILIZZARE PIÙ L'APPARECCHIO, MA FARLO CONTROLLARE



DA UN LABORATORIO SPECIALIZZATO.

- TOGLIERE SEMPRE LA SPINA DALLA RETE DI ALIMENTAZIONE ELETTRICA IMMEDIATAMENTE DOPO L'USO E PRIMA DI ESEGUIRE QUALSIASI INTERVENTO DI PULIZIA O MANUTENZIONE.
- LE EVENTUALI RIPARAZIONI DEVONO ESSERE ESEGUITE SOLO DA UN TECNICO SPECIALIZZATO.
- RIPARARE DA SE L'APPARECCHIO PUÒ ESSERE ESTREMAMENTE PERICOLOSO.
- UN APPARECCHIO FUORI USO DEVE ESSERE RESO INUTILIZZABILE, TAGLIANDO IL CAVO DI ALIMENTAZIONE ELETTRICA, PRIMA DI BUTTARLO.
- PULIRE L'APPARECCHIO, SOLO DOPO AVER STACCATO LA SPINA, UTILIZZANDO UN PANNO UMIDO. NON USARE SOLVENTI O DETERSIVI ABRASIVI.
- L'APPARECCHIO È CONCEPITO PER L'USO DOMESTICO. L'APPARECCHIO PUÒ ESSERE UTILIZZATO ESCLUSIVAMENTE IN AMBIENTI CHIUSI.
- IL PRESENTE APPARECCHIO NON DEVE ESSERE IMPIEGATO IN AMBIENTI COMMERCIALI E/O ALL'APERTO.

**L'APPARECCHIO È STATO DISEGNATO E REALIZZATO CONFORMEMENTE AI PARAMETRI DI PROGETTAZIONE ECOCOMPATIBILE COMUNITARI: NON VANIFICARE TALE SFORZO CON UN UTILIZZO NON CONFORME E FUORI DALLE INDICAZIONI QUI PROVVEDUTE.**

### **INSTALLAZIONE:**

L'APPARECCHIO DEVE ESSERE UTILIZZATO UNA VOLTA COLLOCATO SU UN PIANO D'APPOGGIO STABILE ED ORIZZONTALE.

NON FISSARE PERMANENTEMENTE L'APPARECCHIO A MOBILI O SUPPORTI.

- NON UTILIZZARE PROLUNGHE O MULTIPRESE.
- È OPPORTUNO CHE L'APPARECCHIO SIA ALIMENTATO TRAMITE PRESA PROTETTA DA INTERRUTTORE DIFFERENZIALE AVENTE PORTATA MASSIMA NON ECCEDENTE 30 MA
- LASCIARE ATTORNO ALL'APPARECCHIO UN SPAZIO LIBERO DA MOBILIO O OGGETTI DI ALMENO 50 CM
- NON POSIZIONARE VICINO ALLE PARETI.
- NON POGGIARE ALCUN OGGETTO SOPRA L'APPARECCHIO
- NON POSIZIONARE QUESTO APPARECCHIO IN BAGNO, VICINO VASCHE, DOCCE, PISCINE, O COMUNQUE IN PRESENZA DI ACQUA

### **USO:**

SOLO PER USO INTERNO IN AMBIENTE TERMICAMENTE ISOLATO, CON SUFFICIENTE AERAZIONE E PRIVO DI POLVERI O SOSPENSIONI NELL'ARIA.

NON USARE L'APPARECCHIO PER ASCIUGARE LA BIANCHERIA, NON OSTRUIRE LE GRIGLIE DI ENTRATA ED USCITA DELL'ARIA (PERICOLO DI SURRISCALDAMENTO E CONSEGUENTE INCENDIO/CORTO CIRCUITO).

L'APPARECCHIO DEVE ESSERE INSTALLATO IN MODO CHE GLI INTERRUTTORI E GLI ALTRI COMANDI NON SIANO RAGGIUNGIBILI DA CHI STA UTILIZZANDO LA VASCA DA BAGNO O LA DOCCIA.

NON USARE L'APPARECCHIO PER ASCIUGARE LA

BIANCHERIA. NON OSTRUIRE LE GRIGLIE DI ENTRATA ED USCITA DELL'ARIA (PERICOLO DI SURRISCALDAMENTO).

- NON FAR FUNZIONARE L'APPARECCHIO A RIDOSSO DI PARETI, MOBILI, TENDE ETC.
- NON ADATTO AD USO CONTINUO E PROLUNGATO.
- NON UTILIZZARE DURANTE IL SONNO.
- PRESTARE SORVEGLIANZA CONTINUA SULL'APPARECCHIO.
- NON LASCIARE L'APPARECCHIO INCUSTODITO
- NON USARE IN STANZE O AMBIENTI LA CUI SUPERFICIE SIA MINORE DI 4 METRI QUADRATI
- NON USARE TIMER O TEMPORIZZATORI ESTERNI

<b>TIPO DI COMBUSTIBILE: ENERGIA ELETTRICA</b>			
Capacità nominale di riscaldamento	$h_{nom}$	2000	W
Capacità minima di riscaldamento	$h_{min}$	1000	W

### **ATTENZIONE:**

ALCUNE PARTI DELL'APPARECCHIO POSSONO DIVENTARE MOLTO CALDE E PROVOCARE USTIONI. È NECESSARIO PRESTARE PARTICOLARE ATTENZIONE IN PRESENZA DI BAMBINI O PERSONE VULNERABILI.

- NON USARE L'APPARECCHIO IN STANZE AL CUI INTERNO VI SIANO PERSONE CHE NON SONO IN GRADO DI LASCIARE AUTONOMAMENTE LE STESSE, SALVO SIANO COSTANTEMENTE SORVEGLIATE DA UN ADULTO RESPONSABILE.



### **MANUTENZIONE:**

- EVITARE TASSATIVAMENTE L'ACCUMULO DI POLVERI
- NON RIPORRE IN AMBIENTI POLVEROSI.
- NON EFFETTUARE AUTONOMAMENTE ALCUN INTERVENTO MANUTENTIVO SULL'APPARECCHIO; NON SMONTARE IN ALCUNA SUA PARTE L'APPARECCHIO.

### **SMALTIMENTO:**

TRATTANDOSI DI RIFIUTO ELETTRONICO, SMALTIRE L'APPARECCHIO A FINE VITA CONFORMEMENTE ALLE DIRETTIVE COMUNITARIE VIGENTI E ALLE LORO LEGGI E NORMATIVE LOCALI DI RECEPIMENTO. NON SMALTIRE ASSIEME AI RIFIUTI ORDINARI.

### **ATTENZIONE!**

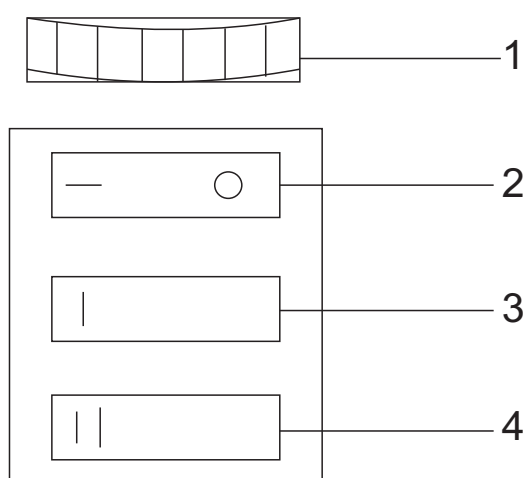
NON UTILIZZARE IL CONVETTORE IN PRESENZA DI FILI O SPINE DANNEGGIATE. SE IL CAVO DI ALIMENTAZIONE È DANNEGGIATO, ESSO DEVE ESSERE SOSTITUITO DAL COSTRUTTORE O DAL SUO SERVIZIO ASSISTENZA TECNICA O COMUNQUE DA UNA PERSONA CON QUALIFICA SIMILARE, IN MODO DA PREVENIRE OGNI RISCHIO




## CARATTERISTICHE DEL PRODOTTO

Questo è un camino elettrico con simulazione di fiamma. Il prodotto utilizza una ventola per far fluire l'aria calda riscaldata dalle resistenze riscaldanti al fine di ottenere l'effetto di un riscaldamento interno.

## ISTRUZIONI PER L'USO

OFF  ON



1. Manopola di controllo del termostato (IMPOSTAZIONE DELLA TEM-PERATURA) - Controllo termostatico della temperatura
2. Interruttore fiamma – Consente di accendere/spegnere l'effetto fiam-ma e l'alimentazione
3. Impostazione riscaldamento: premere  per 1000 W
4. Impostazione riscaldamento: premere contemporaneamente  e  per l'impostazione a 2000 W

## DISPOSITIVO ANTI-SURRISCALDAMENTO

Se il riscaldatore smette di funzionare, spegnerlo e ispezionare l'unità per verificare la presenza di un blocco della ventola di ingresso o di sfiato. Scollegare la spina e attendere almeno 10 minuti per consentire il reset del sistema di protezione prima di tentare di riavviare il riscaldatore. Se il dispositivo di sicurezza continua a spegnere il riscaldatore e ne provoca il malfunzionamento, portare il riscaldatore al centro di assistenza più vicino per farlo controllare o riparare.

Attenzione: prima di riavviare il riscaldatore, la spina deve restare scollegata per almeno 10 minuti

## **PULIZIA**

1. Scollegare sempre l'apparecchio dall'alimentazione di rete prima di pulirlo.
2. Pulire l'esterno del riscaldatore strofinandolo con un panno umido o asciutto.
3. Non usare petrolio, altri detergenti o solventi chimici per pulire il riscaldatore.
4. In caso di inutilizzo prolungato del riscaldatore, proteggerlo dalla polvere e conservarlo in un luogo pulito e asciutto.

## CONDIZIONI DI GARANZIA

La presente garanzia si intende prestata al consumatore, intendendo per consumatore colui che utilizza il bene per scopi estranei all'attività imprenditoriale o professionale eventualmente svolta, e, pertanto, per uso domestico/privato. Inoltre non pregiudica in alcun modo i diritti del consumatore stabiliti dal DLGS 206/05. Questo certificato va conservato assieme alla ricevuta fiscale o altro documento reso fiscalmente obbligatorio.

1. La Galileo SpA garantisce l'apparecchio per un periodo di 2 anni dalla data di acquisto (12 mesi se acquistato con fattura e non con scontrino fiscale).
2. La garanzia è valida esclusivamente sul territorio italiano compresa la Repubblica di San Marino e la Città del Vaticano, e deve essere comprovata da scontrino fiscale o qualunque altra prova d'acquisto, che riporti il nominativo del Punto Vendita, la data di acquisto dell'apparecchio nonché gli estremi identificativi dello stesso (tipo, modello).
3. Per garanzia, s'intende la sostituzione o riparazione gratuita delle parti componenti l'apparecchio che sono risultate difettose all'origine per vizi di fabbricazione.
4. Entro un anno di vita del prodotto si ritiene il difetto esistente all'origine, successivamente deve esserne provata l'esistenza.
5. Manopole, lampade, parti in vetro e in plastica, tubazioni e accessori così come tutte le parti asportabili e tutte le parti estetiche non sono coperte da garanzia, eventuali difetti estetici vanno riscontrati e denunciati con immediatezza dopo l'acquisto.
6. Tutti i materiali soggetti ad usura (guarnizioni in gomma/plastica, cinghie ecc.) non sono coperti da garanzia a meno che venga dimostrata la difettosità risalente a vizio di fabbricazione delle stesse.
7. La Galileo S.p.A. declina ogni responsabilità per eventuali danni che possano derivare, direttamente o indirettamente a persone e cose, come conseguenza del mancato rispetto delle istruzioni tutte, incluse nell'apposito manuale per l'uso dell'apparecchio allegato a ciascuno apparecchio, da parte dell'utente ed in particolar modo per quanto concerne le avvertenze relative alla installazione, all'uso e manutenzione dell'apparecchio stesso.

### LA GARANZIA NON DIVENTA OPERANTE NEI SEGUENTI CASI:

- a. Danni dovuti al trasporto o alla movimentazione delle merci
- b. Interventi errati di installazione e montaggio, così come l'errata connessione o errata erogazione dalle reti di alimentazione elettrica, mancanza di allacciamento alla presa di terra, e tutte le eventuali regolazioni errate
- c. Installazione errata, imperfetta o incompleta per incapacità d'uso da parte dell'Utente o dell'installatore, se non vengono rispettate le indicazioni di conservazione e utilizzo degli stessi previste nei manuali, eccessive condizioni climatiche ambientali etc.
- d. La garanzia non opera per problemi legati esclusivamente al mancato rispetto delle aspettative soggettive del cliente
- e. Danni causati da agenti atmosferici (fulmini, terremoti, incendi, alluvioni, ecc.)
- f. Riparazioni, modifiche o manomissioni effettuate da personale non idoneo. Per guasti dovuti a mancanza di regolare manutenzione (pulizia batterie condensanti, fori di drenaggio acqua di condensa, filtri scarico ed entrata acqua, eliminazione corpi estranei, calcare ecc.)
- g. Assenza di prova d'acquisto
- h. L'uso improprio dell'apparecchio, non di tipo domestico o diverso da quanto stabilito dal produttore
- i. Per tutte le circostanze esterne che non siano riconducibili a difetti di fabbricazione.

**Galileo S.p.A. - C.F/ P.I. 08442821008, Capitale Sociale 500.000 I.V., Rea RM - 1094899  
Strada Galli n. 27, 00019 Tivoli, Roma**

# USER INSTRUCTIONS

FOR A CORRECT AND SAFE USE OF THE APPLIANCE

EN **Kooper**<sup>®</sup>

ONLY FOR HOME USE

ATTENTION! READ THE INSTRUCTIONS GIVEN IN THIS HANDBOOK VERY CAREFULLY.

IT SHOULD BE PUT ASIDE FOR FURTHER CONSULTATION DURING THE ENTIRE LIFE-CYCLE OF THE PRODUCT SINCE IT GIVES IMPORTANT INDICATIONS ON THE PRODUCT'S FUNCTIONS AND SAFETY DURING INSTALLATION, USE AND MAINTENANCE.

## GENERAL SAFETY INDICATIONS

### **RISK FOR CHILDREN!**

- A POWER DEVICE IS NOT A TOY. AFTER USE, STORE IT OUT OF REACH OF CHILDREN. KEEP PACKING MATERIAL (PLASTIC BAGS, CARTON, ETC.) OUT OF REACH OF CHILDREN.
- THIS APPLIANCE IS INTENDED TO BE USED BY CHILDREN 8 YEARS OF AGE OR OLDER AND PERSONS WITH REDUCED PHYSICAL, SENSORY OR MENTAL CAPABILITIES, OR LACK OF EXPERIENCE AND KNOWLEDGE, SUPERVISED OR INSTRUCTED BY ADULTS RESPONSIBLE FOR THEIR SAFETY. THIS APPLIANCE IS NOT INTENDED FOR USE BY PERSONS (INCLUDING CHILDREN) WITH REDUCED PHYSICAL, SENSORY OR MENTAL CAPABILITIES, OR LACK OF EXPERIENCE AND KNOWLEDGE, UNLESS THEY HAVE BEEN GIVEN SUPERVISION OR INSTRUCTION CONCERNING USE OF THE APPLIANCE BY A PERSON RESPONSIBLE FOR THEIR SAFETY AND HAVE BEEN GIVEN SUPERVISION OR INSTRUCTION CONCERNING USE OF THE APPLIANCE BY A PERSON RESPONSIBLE FOR THEIR SAFETY.
- CHILDREN SHOULD BE SUPERVISED TO MAKE SURE THEY DO NOT PLAY WITH THE APPLIANCE.



## **RISK OF INJURY!**

- TO AVOID INJURIES AND DAMAGES, DO NOT INTRODUCE YOUR HANDS IN THE MACHINE WHILE IT IS OPERATING AND KEEP AWAY HAIR, CLOTHES AND OTHER OBJECTS.
- TO AVOID DANGEROUS OVERHEATING, DO NOT COVER THE FAN HEATER
- DO NOT OBSTRUCT THE PROPER CIRCULATION OF THE AIR
- DO NOT POSITION UNDER, ADJACENT TO, OR NEAR ANY POWER OUTLET
- DO NOT USE EXTERNAL TIMERS
- DO NOT USE THIS APPLIANCE IN THE BATHROOM, NEAR BATHTUBS, SHOWERS, SWIMMING POOLS, OR NEAR ANY BODIES OF WATER
- CHILDREN BETWEEN 3 AND 8 YEARS OF AGE ARE ONLY TO SWITCH THE APPLIANCE ON OR OFF, PROVIDED THIS DOES NOT REQUIRE THE APPLIANCE BEING MOVED FROM ONE POSITION TO ANOTHER OR CONNECTING/DISCONNECTING THE APPLIANCE FROM THE POWER SOURCE, AND THAT THEY ARE CAREFULLY SUPERVISED BY AN ADULT WITH REGARD TO THE USE OF THE APPLIANCE AND THE ASSOCIATED RISKS



DO NOT COVER WITH CLOTHES AND DO NOT USE THE APPLIANCE TO DRY THE LAUNDRY



## **RISK OF ELECTRIC SHOCK!**

- THIS APPLIANCE IS INTENDED TO WORK ONLY WITH AC. BEFORE OPERATING, MAKE SURE THAT MAINS VOLTAGE RATING CORRESPONDS TO THE VALUE INDICATED ON THE RATING PLATE OF THE PRODUCT.
- CONNECT THE APPLIANCE ONLY TO OUTLETS WITH A MINIMUM ELECTRIC CURRENT OF 10 AMPERE.
- DO NOT PULL THE POWER CORD OR THE APPLIANCE ITSELF IN ORDER TO UNPLUG IT FROM THE OUTLET.
- UNWIND COMPLETELY THE POWER CORD BEFORE SWITCHING ON THE APPLIANCE.
- USE AN EXTENSION CORD ONLY IF IT IS IN PERFECT CONDITIONS.
- DO NOT LET THE CORD HANG OVER SHARP EDGES. DO NOT SQUASH IT.
- DO NOT LET THE APPLIANCE EXPOSED TO THE WEATHER (RAIN, FREEZING, SUN, ETC).
  - NEVER USE THE APPLIANCE:
  - WITH WET OR DAMP HANDS;
  - IF IT HAS FALLEN AND IT CLEARLY BROKE OR DOESN'T WORK PROPERLY;
  - IN CASE OF FAULTY PLUG OR POWER CORD;
  - IN PRESENCE OF HUMIDITY OR GAS.
- NEVER COVER THE APPLIANCE WITH TOWELS, CLOTHES, ETC.
- INSTALL THE APPLIANCE ONLY ON STABLE SURFACES, FAR FROM SHOWERS, BATHTUBS, SINKS, ETC.
- HOWEVER, IF THE APPLIANCE FALLS IN THE WATER, UNPLUG IT IMMEDIATELY AND TAKE IT ONLY AFTERWARDS. IN THIS CASE, STOP USING THE

APPLIANCE AND HAVE IT CHECKED BY QUALIFIED PERSONNEL.

- ALWAYS UNPLUG FROM THE MAINS SUPPLY IMMEDIATELY AFTER THE USE AND BEFORE ANY CLEANING OR MAINTENANCE OPERATION. THE APPLIANCE MAY ONLY BE REPAIRED BY A SPECIALIZED TECHNICIAN. REPAIRING THE APPLIANCE BY YOURSELF MIGHT BE EXTREMELY DANGEROUS.
- ALWAYS CUT THE POWER CORD OF A BROKEN UNIT IN ORDER TO MAKE IT UNUSABLE BEFORE THROWING IT AWAY.
- CLEAN THE APPLIANCE WITH A DAMP CLOTH AFTER IT COOLED DOWN. DO NOT USE SOLVENTS OR ABRASIVE PRODUCTS.
- THE APPLIANCE IS INTENDED ONLY FOR HOME USE. IT CAN ONLY BE USED INDOOR.
- THIS APPLIANCE CANNOT BE USED FOR COMMERCIAL PURPOSES OR OUTDOOR.

**THIS APPLIANCE HAS BEEN DESIGNED AND MANUFACTURED IN ACCORDANCE WITH EU ECO-DESIGN STANDARDS. SUCH EFFORTS SHOULD NOT BE NULLIFIED BY IMPROPER USE BEYOND THE SPECIFICATIONS PROVIDED HEREIN.**

### **INSTALLATION:**

THE APPLIANCE CAN BE USED ONCE IT HAS BEEN PLACED ON A STABLE, HORIZONTAL SUPPORT SURFACE.

DO NOT PERMANENTLY ATTACH THE DEVICE TO FURNITURE OR SUPPORTS.

- DO NOT USE EXTENSION CORDS OR POWER BOARDS.

- IT IS RECOMMENDED THAT THE APPLIANCE BE POWERED USING AN OUTLET PROTECTED BY A CIRCUIT BREAKER HAVING A MAXIMUM CAPACITY NOT EXCEEDING 30 MA
- LEAVE A SPACE OF AT LEAST 50 CM AROUND THE APPLIANCE THAT IS FREE FROM FURNITURE AND OBJECTS
- DO NOT POSITION CLOSE TO WALLS
- DO NOT PLACE ANY ITEMS ON TOP OF THE DEVICE
- DO NOT USE THIS APPLIANCE IN THE BATHROOM, NEAR BATHTUBS, SHOWERS, SWIMMING POOLS, OR IN PRESENCE OF WATER SURFACES

### **USE:**

ONLY FOR INDOOR USE IN A THERMALLY-INSULATED ROOM, WITH SUFFICIENT VENTILATION AND FREE FROM DUST OR AIRBORNE PARTICLES.

DO NOT USE THE APPLIANCE TO DRY LAUNDRY, DO NOT OBSTRUCT THE AIR INLET AND OUTLET GRILLES (RISK OF OVERHEATING AND CONSEQUENT FIRE/SHORT-CIRCUITING).

THE APPLIANCE MUST BE INSTALLED IN SUCH A WAY THAT THE SWITCHES AND OTHER CONTROLS CANNOT BE REACHED BY ANYONE IN THE BATH OR SHOWER.

DO NOT USE THE MACHINE TO DRY LAUNDRY. DO NOT OBSTRUCT THE AIR INLET AND OUTLET GRILLES (DANGER OF OVERHEATING).

- DO NOT OPERATE THE APPLIANCE NEAR WALLS, FURNITURE, CURTAINS, ETC.

- THE APPLIANCE IS NOT SUITABLE FOR CONTINUOUS OR PROLONGED USE
- DO NOT USE WHILST SLEEPING
- THE APPLIANCE MUST BE CONTINUOUSLY MONITORED
- DO YOU NOT LEAVE THE APPLIANCE UNATTENDED WHEN IN USE
- DO NOT USE IN ROOMS OR ENVIRONMENTS WITH A SURFACE AREA OF LESS THAN 4 SQUARE METRES
- DO NOT USE EXTERNAL TIMERS

<b>TYPE OF FUEL: ELECTRIC ENERGY</b>			
Nominal heating capacity	$h_{nom}$	2000	W
Minimum heating capacity	$h_{min}$	1000	W

**WARNING:**

CERTAIN PARTS OF THE APPLIANCE MAY BECOME VERY HOT AND RESULT IN BURNS. SPECIAL ATTENTION MUST BE PAID IN THE PRESENCE OF CHILDREN OR VULNERABLE PERSONS.

- DO NOT USE THE APPLIANCE IN ROOMS IN WHICH THERE ARE PEOPLE WHO ARE UNABLE TO LEAVE AUTONOMOUSLY, UNLESS THEY ARE CONSTANTLY SUPERVISED BY A RESPONSIBLE ADULT.

**MAINTENANCE:**

- IT IS ESSENTIAL TO PREVENT THE ACCUMULATION OF DUST
- DO NOT STORE IN DUSTY ENVIRONMENTS
- DO NOT CARRY OUT ANY MAINTENANCE WORK



ON THE DEVICE YOURSELF; DO NOT  
DISMANTLE ANY PART OF THE APPLIANCE

**DISPOSAL:**

GIVEN THAT THIS IS ELECTRONIC WASTE,  
DISPOSE OF THIS APPLIANCE AT THE END OF ITS  
USEFUL LIFE IS TO BE IN ACCORDANCE WITH  
ALL APPLICABLE EU DIRECTIVES AND LOCAL  
LAWS AND REGULATIONS. DO NOT DISPOSE OF  
THE APPLIANCE WITH ORDINARY HOUSEHOLD  
WASTE.

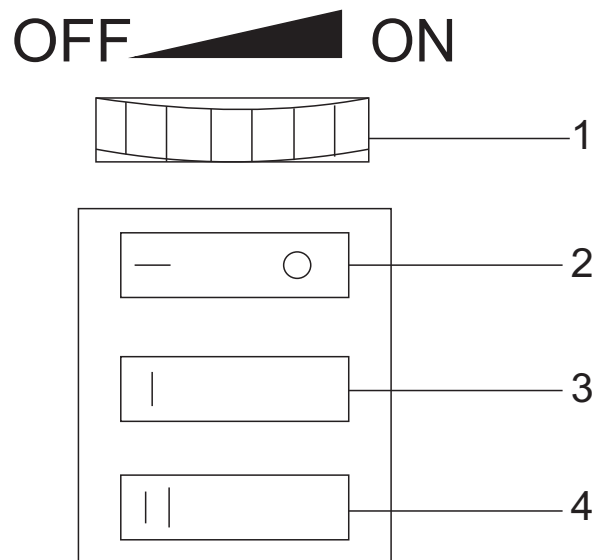
**WARNING!**




DO NOT USE THE CONVECTOR WHERE THERE  
ARE DAMAGED WIRES OR PLUGS DAMAGED. IF  
THE POWER CABLE IS DAMAGED, IT MUST BE  
REPLACED BY THE MANUFACTURER OR HIS  
SERVICE OR A SIMILARLY QUALIFIED PERSON,  
IN ORDER TO PREVENT ANY RISK.

## FEATURES OF THE PRODUCT

This is an emulational flame electric fireplace. The theory of the product is to use a fan to flow the hot air heated by the heating elements in order to achieve the effect of indoor heating.

## INSTRUCTIONS TO USE



1. Thermostat control knob ( TEMPERATURE SETTING)-Thermostatic temperature control
2. Flame switch - Switches flame effect and power on/off
3. Heating setting: please press  for 1000 W
4. Heating setting : please press  and  at the same time for 2000W

## OVERHEATING SAFE DEVICE

If the heater stops working, turn the heater off and inspect the blockage of inlet or outlet. Disconnect the plug and wait at least 10 minutes for the protection system to reset before attempting to restart the heater. If the safe device still switches the heater off and makes the heater fail to operate, take the heater to your nearest service center for examination or repair.

ATTENTION: before restarting the heater, the plug must be disconnected for at least 10 minutes

## **CLEANING**

1. Always disconnect the appliance from the main supply before cleaning.
2. Clean the outside of the heater by wiping with a damp or dry cloth.
3. Do not use petroleum, any other detergent or chemical solvent to clean the heater.
4. When the heater is not used for a long time, it should be protected from dust and stored in a clean dry place.

## WARRANTY CONDITIONS

This guarantee is intended to be delivered to the consumer, meaning by consumer the one who uses the good for purposes unrelated to any business or professional activity carried out, and, therefore, for domestic / private use only. Furthermore, it does not in any way affect the consumer's rights established by Legislative Decree 206/05. This certificate must be kept together with the tax receipt or other document made fiscally mandatory.

1. Galileo SpA guarantees the appliance for a period of 2 years from the purchase date (12 months if purchased with an invoice and not with a receipt).
2. The guarantee is valid exclusively on Italian territory including the Republic of San Marino and the Vatican City, and it must be proven by a receipt or any other proof of purchase, bearing the name of the Point of Sale, the purchase date of the appliance as well as the identification details of the same (type, model).
3. The guarantee covers the free replacement or repair of the component parts of the appliance which were found to be defective at the origin due to manufacturing defects.
4. Within a year of life of the product, the defect is considered as existing at the origin, subsequently its existence must be proven.
5. Knobs, lamps, glass and plastic parts, pipes and accessories, as well as all removable parts and all aesthetic parts are not covered by the guarantee, any aesthetic defects must be found and reported immediately after purchase.
6. All materials susceptible to wear (rubber / plastic seals, belts, etc.) are not covered by the guarantee unless the defect is proven to be dated back to a manufacturing origin.
7. Galileo SpA declines all responsibility for any damages that may arise, directly or indirectly to persons and things, as a consequence of failure to comply with all the instructions from the user, and especially as concerning the ones included in the specific manual for the use provided with each appliance, and, in particular, as regards the warnings relating to installation, use and maintenance of the appliance itself.

### **THE WARRANTY DOES NOT BECOME EFFECTIVE IN THE FOLLOWING CASES:**

- a. Damage due to transport or handling of goods
- b. Incorrect installation and assembly interventions, as well as incorrect connection or incorrect supply from the electricity supply networks, lack of connection to the earth socket, and any incorrect adjustments
- c. Incorrect, imperfect or incomplete installation due to incapacity of a proper use by the User or by the installer, if the instructions for conservation and use of the same provided in the manuals are not respected, excessive environmental climatic conditions, etc.
- d. The warranty does not apply to problems exclusively related to failure to meet the customer's subjective expectations
- e. Damage caused by atmospheric agents (lightning, earthquake, fire, flood, etc.)
- f. Repairs, modifications or tampering carried out by unsuitable personnel. For failures due to lack of regular maintenance (cleaning of condenser coils, condensate water drainage holes, drain filters and water inlet, elimination of foreign bodies, limestone, etc.)
- g. No proof of purchase
- h. Improper use of the appliance, not of the domestic type or other than as established by the manufacturer
- i. For all external circumstances that are not attributable to manufacturing defects.

**Galileo S.p.A. - C.F/ P.I. 08442821008, Capitale Sociale 500.000 I.V., Rea RM - 1094899  
Strada Galli n. 27, 00019 Tivoli, Roma**





# Kooper<sup>®</sup>



Le specifiche sono soggette a modifica senza preavviso.  
Tutti i diritti riservati