

MANUALE DI ISTRUZIONI

PER UN CORRETTO E SICURO USO DELL'APPARECCHIO

IT

Kooper®



Bilancia pesapersona

2196591 - 2196590

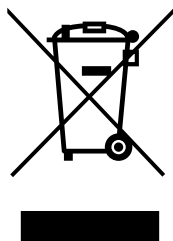
Funziona con 2 batterie AAA non incluse

UNICAMENTE AD USO DOMESTICO

ATTENZIONE! LEGGERE ATTENTAMENTE LE ISTRUZIONI E LE AVVERTENZE CONTENUTE NEL PRESENTE LIBRETTO E CONSERVARLE PER ULTERIORI CONSULTAZIONI PER TUTTA LA VITA DEL PRODOTTO. ESSE INFATTI FORNISCONO INDICAZIONI IMPORTANTI PER QUANTO RIGUARDA LA FUNZIONALITÀ E LA SICUREZZA NELL'INSTALLAZIONE, NELL'USO E NELLA MANUTENZIONE DEL PRODOTTO.

PRODOTTO IMPORTATO DA GALILEO S.P.A. - STRADA GALLI 27 - 00019 TIVOLI (RM) - ITALY
www.galileospa.com info@galileospa.com - sicurezza@galileospa.com (+39) 07745021 - MADE IN CHINA

1.2 ECHO 04



**TRATTAMENTO DEL DISPOSITIVO
ELETTRICO ED ELETTRONICO A FINE VITA**

**INFORMAZIONE AGLI UTENTI PER IL CORRETTO SMALTIMENTO
DEL PRODOTTO AL SENSI DELLA DIRETTIVA EUROPEA 2012/19/EU E DEL D.LGS N. 49/2014.**

CARO CONSUMATORE,
È IMPORTANTE RICORDARTI CHE, COME BUON CITTADINO, AVRAI L'OBLIGO DI SMALTIRE QUESTO PRODOTTO NON COME RIFIUTO URBANO, MA DI EFFETTUARE UNA RACCOLTA SEPARATA. IL SIMBOLO SOPRA INDICATO E RIPORTATO SULL'APPARECCHIATURA INDICA CHE IL RIFIUTO DEVE ESSERE OGGETTO DI "RACCOLTA SEPARATA". I DISPOSITIVI ELETTRICI ED ELETTRONICI NON DEVONO ESSERE CONSIDERATI RIFIUTI DOMESTICI. PERTANTO, IL PRODOTTO ALLA FINE DELLA SUA VITA UTILE, NON DEVE ESSERE SMALTITO INSIEME AL RIFIUTI URBANI. L'UTENTE DOVRÀ CONFERIRE (O FAR CONFERIRE) IL RIFIUTO AL CENTRI DI RACCOLTA DIFFERENZIATA PREDISPOSTI DALLE AMMINISTRAZIONI LOCALI, OPPURE CONSEGNARLO AL RIVENDITORE CONTRO L'ACQUISTO DI UNA NUOVA APPARECCHIATURA DI TIPO EQUIVALENTE. LA RACCOLTA DIFFERENZIATA DEL RIFIUTO E LE SUCCESSIVE OPERAZIONI DI TRATTAMENTO, RECUPERO E SMALTIMENTO FAVORISCONO LA PRODUZIONE DI APPARECCHIATURE CON MATERIALI RICICLATI E LIMITANO GLI EFFETTI NEGATIVI SULL'AMBIENTE E SULLA SALUTE EVENTUALMENTE CAUSATI DA UNA GESTIONE IMPROPRIA DEL RIFIUTO.

GRAZIE!

DISPOSAL OF THE ELECTRIC OR ELECTRONIC DEVICE AT THE END OF ITS LIFE

**INFORMATION FOR USERS ABOUT THE CORRECT DISPOSAL
OF THE PRODUCT ACCORDING TO THE EUROPEAN DIRECTIVE 2012/19/EU
AND TO THE LEGISLATIVE DECREE N. 49/2014.**

DEAR CUSTOMER,
IT IS IMPORTANT TO REMIND YOU THAT, AS A GOOD CITIZEN, YOU CANNOT DISPOSE OF THIS PRODUCT AS MUNICIPAL WASTE; YOU HAVE TO DO A SEPARATE COLLECTION. THE SYMBOL LABELLED ON THE APPLIANCE INDICATES THAT THE RUBBISH IS SUBJECT TO "SEPARATE COLLECTION". ELECTRICAL AND ELECTRONIC APPLIANCE CANNOT BE CONSIDERED AS DOMESTIC WASTE. THEREFORE, AT THE END OF ITS USEFUL LIFE, THIS PRODUCT SHOULD NOT BE DISPOSED WITH MUNICIPAL WASTES. THE USER MUST THEREFORE ASSIGN OR (HAVE COLLECTED) THE RUBBISH TO A TREATMENT FACILITY UNDER LOCAL ADMINISTRATION, OR HAND IT OVER TO THE RESELLER IN EXCHANGE FOR AN EQUIVALENT NEW PRODUCT.
THE SEPARATE COLLECTION OF THE RUBBISH AND THE SUCCESSIVE TREATMENT, RECYCLING AND DISPOSAL OPERATIONS PROMOTE PRODUCTION OF APPLIANCES MADE WITH RECYCLED MATERIALS AND REDUCE NEGATIVE EFFECTS ON HEALTH AND THE ENVIRONMENT CAUSED BY IMPROPER TREATMENT OF RUBBISH.

THANKYOU!

AVVERTENZE GENERALI DI SICUREZZA

PERICOLO PER I BAMBINI!

■ UN APPARECCHIO ELETTRICO NON È UN GIOCATTOLO. UTILIZZARLO E RIPORLO FUORI DALLA PORTATA DEI BAMBINI. I COMPONENTI DELL'IMBALLAGGIO (EVENTUALI SACCHETTI IN PLASTICA, CARTONI, ECC.) DEVONO ESSERE TENUTI LONTANI DALLA PORTATA DEI BAMBINI.

■ L'USO DI QUESTO APPARECCHIO È CONSENTITO AI BAMBINI A PARTIRE DAGLI 8 ANNI DI ETÀ E ALLE PERSONE CON RIDOTTE CAPACITÀ FISICHE, SENSORIALI O MENTALI OPPURE CON MANCATA ESPERIENZA E CONOSCENZA, SUPERVISIONATI O ISTRUITI DA PERSONE ADULTE E RESPONSABILI PER LA LORO SICUREZZA. QUESTO APPARECCHIO NON È DA INTENDERSI ADATTO ALL'USO DA PARTE DI PERSONE (INCLUSI I BAMBINI) CON RIDOTTE CAPACITÀ FISICHE, SENSORIALI O MENTALI, O PRIVE DI ESPERIENZA E CONOSCENZA, A MENO CHE SIANO STATE SUPERVISIONATE O ISTRUITE RIGUARDO ALL'USO DELL'APPARECCHIO DA UNA PERSONA RESPONSABILE DELLA LORO SICUREZZA E SOLO DOPO ESSERSI ACCERTATI CHE ABBIANO COMPRESO I PERICOLI DERIVANTI DALL'USO.

■ I BAMBINI DEVONO ESSERE TENUTI SOTTO CONTROLLO PER EVITARE CHE GIOCHINO CON L'APPARECCHIO.

AVVERTENZE!

■ NON LASCIARE L'APPARECCHIO ESPOSTO AD AGENTI ATMOSFERICI (PIOGGIA, GELO, SOLE, ECC.).

■ NON UTILIZZARE MAI L'APPARECCHIO:

- CON LE MANI BAGNATE O UMIDE;

- SE È CADUTO E PRESENTA EVIDENTI ROTTURE O ANOMALIE DI FUNZIONAMENTO
- IN AMBIENTI UMIDI O SATURI DI GAS.
- NON COPRIRE L'APPARECCHIO CON ASCIUGAMANI, INDUMENTI, ECC.
- PULIRE L'APPARECCHIO UTILIZZANDO UN PANNO UMIDO. NON USARE SOLVENTI O DETERSIVI ABRASIVI.
- L'APPARECCHIO È CONCEPITO PER L'USO DOMESTICO COLLOCARE L'APPARECCHIO SOLO SU PIANI DI APPOGGIO ORIZZONTALI E STABILI, LONTANO DA DOCCE, VASCHE DA BAGNO, LAVANDINI, ECC.
- SE L'APPARECCHIO SI DOVESSE BAGNARE O ENTRASSE IN CONTATTO CON ACQUA NON UTILIZZARLO E FARLO CONTROLLARE DA UN LABORATORIO SPECIALIZZATO.

AVVERTENZE BATTERIE

- RIMUOVERE LA BATTERIA DALLE UNITÀ SE QUESTE NON VENGONO USATE PER LUNGI PERIODI
- NON RICARICARE PILE/BATTERIE NON RICARICABILI
- LE BATTERIE DI TIPO RICARICABILE DEVONO ESSERE RIMOSSI DAL PRODOTTO PRIMA DI ESSERE RICARICATI CON CARICATORE ESTERNO.
- LA RICARICA DEVE ESSERE SUPERVISIONATA DA UN ADULTO
- INSERIRE LE BATTERIE CON LA CORRETTA POLARITÀ
- L'INSTALLAZIONE E LA SOSTITUZIONE DELLE BATTERIE DEVE ESSERE ESEGUITA DA UN ADULTO
- NON IMMERGERE L'ARTICOLO NÉ PILE IN ACQUA
- NON ESPORRE LE BATTERIE AL CALORE O AL FUOCO
- SE IL LIQUIDO FUORIUSCITO DALLE BATTERIE VIENE A CONTATTO

CON INDUMENTI O PELLE, LAVARE IMMEDIATAMENTE LA PARTE CON ACQUA PULITA E CONSULTARE SUBITO UN MEDICO

- INTERROMPERE IMMEDIATAMENTE L'USO DELLE BATTERIE SE SI NOTANO ANOMALIE
- EVITARE IL CONTATTO BATTERIE CON OGGETTI METALLICI, COME CHIAVI O MONETE
- LE BATTERIE POSSONO ESPLODERE O RILASCIARE SOSTANZE TOSSICHE. RISCHIO DI INCENDIO O USTIONI. NON APRIRE, SCHIACCIARE, MODIFICARE, SMONTARE, PERFORARE, SCALDARE NÉ BRUCIARE
- UN PACCO BATTERIE VA INTESO COME UN'UNITÀ SINGOLA CHE NON DEVE ESSERE LACERATA, APERTA O, IN OGNI CASO, MANOMESSA
- NON METTERE LE BATTERIE IN BOCCA. SE INGERITE, RIVOLGERSI TEMPESTIVAMENTE AL MEDICO O AL CENTRO ANTIVELENI LOCALE
- NON CAUSATE CORTOCIRCUITI, PER EVITARE USTIONI O INCENDI
- IN CASO DI RIGONFIAMENTO DELLE BATTERIE INTERROMPERNE L'USO E DISMETTERE I DISPOSITIVI CONFORMEMENTE ALLA NORMATIVA VIGENTE
- PRESTARE MASSIMA ATTENZIONE ALL'UTILIZZO DI BATTERIE IN SERIE. MAI MISCHIARE BATTERIE CON CARATTERISTICHE DIVERSE PER MARCA, CAPACITÀ, VOLTAGGIO. NON MISCHIARE BATTERIE PARZIALMENTE SCARICHE CON BATTERIE CARICHE.
- ASSICURARSI CHE LE BATTERIE SIANO DEL TIPO E DEL VOLTAGGIO ADATTO ALL'APPARECCHIO

PERICOLO: DANNI E/O FRUORIUSCITE!

- LA MANCATA OSSERVANZA DELLE SEGUENTI AVVERTENZE

SOPRA RIPORTATE POTREBBE CAUSARE RISCHI DI SCOSSA ELETTRICA, DANNI / FUORI USCITE DI LIQUIDO, SURRISCALDAMENTO, ESPLOSIONE O INCENDIO E PROVOCARE GRAVI LESIONI PERSONALI E/O DANNI ALLE COSE.

TRATTAMENTO DELLE PILE/ACCUMULATORI A FINE VITA

- LA PILA/ACCUMULATORE/BATTERIA E L'EVENTUALE APPARECCHIO ELETTRICO ED ELETTRONICO NON DEVONO ESSERE SMALTITI COME RIFIUTO URBANO NEL RISPETTO DELLA DIRETTIVA 2012/19/UE E SUCCESSIVI EMENDAMENTI, DEL REGOLAMENTO (UE) 2023/1542, E DELLE LEGGI NAZIONALI DI RECEPIMENTO PER LO SMALTIMENTO DEL PRODOTTO A FINE VITA E DEVE ESSERE SOGGETTA A RACCOLTA SEPARATA PER EVITARE DANNI ALL'AMBIENTE. PER RIMUOVERE LA BATTERIA FARE RIFERIMENTO ALLE SPECIFICHE INDICAZIONI. IL MANCATO RISPETTO DI QUANTO SOPRA È SANZIONATO DALLA LEGGE.

SOSTITUZIONE BATTERIE

- FASE 1. APRIRE IL VANO BATTERIA SITUATO NELLA PARTE INFERIORE DELL'APPARECCHIO E RIMUOVERE LE EVENTUALI BATTERIE SCARICHE.
- FASE 2. INSERIRE LE BATTERIE ASSICURANDOSI CHE IL POLO POSITIVO E NEGATIVO SIANO ORIENTATI SECONDO LA POLARITÀ CORRETTA.
- FASE 3. RICHIUDERE IL COPERCHIO POSTERIORE.

Questa bilancia serve a misurare comodamente il peso corporeo, l'indice di massa corporea BMI, massa grassa, percentuale acqua corporea, massa muscolare, massa ossea, il metabolismo BMR. **IMPORTANTE** Si prega di leggere attentamente le istruzioni di questo manuale prima di utilizzare il dispositivo. Il mancato rispetto delle istruzioni fornite nel manuale o l'utilizzo di questa bilancia in modi diversi da quelli indicati nel presente manuale può comportare lesioni o danni alla bilancia.

PARAMETRI REGISTRATI

- Peso
- Indice di massa corporea BMI
- Massa grassa
- Acqua corporea
- Massa muscolare
- Massa ossea
- Metabolismo basale BMR

SIMBOLI DELLE INDICAZIONI

Lo	Batteria scarica — Si prega di cambiare le batterie
Err	Sovraccarico
C	Si è verificato un errore durante la misurazione. Scendere dalla bilancia e risalire per ripetere il processo di misurazione.

AVVERTENZE

- NON utilizzare in presenza di dispositivi medici come pacemaker.
- NON rimanere sul bordo della bilancia né saltare su di essa.
- NON sovraccaricare la bilancia (MAX. 180 kg / 396lb).
- NON far cadere la bilancia né far cadere oggetti su di essa in quanto ciò potrebbe danneggiare i sensori.
- NON immergere la bilancia in acqua o utilizzare detergenti chimici. Pulire la bilancia con un panno leggermente umido.
- Non raccomandato per le donne incinte.
- Non raccomandato per neonati e bambini di età inferiore ai 10 anni.
- Qualsiasi misurazione ottenuta con questo metodo è puramente indicativa e non deve essere considerata come un parere medico.
- Consultare il proprio medico prima di apportare modifiche alla propria dieta, piano di esercizio o attività fisica
- Posizionare sempre la bilancia su una superficie solida, asciutta e piana, prima della misurazione.
- Assicurarci che i piedi siano asciutti prima di salire sulla bilancia.
- Collegare le batterie osservando le corrette polarità indicate.
- Rimuovere le batterie se la bilancia non viene utilizzata per un periodo di tempo prolungato.
- Gli utenti sotto i 6 anni possono utilizzare solo la funzione del Peso ma nessuna misurazione di BMI, grasso corporeo, ecc.
- Gli utenti sotto i 10 anni possono utilizzare solo la funzione del Peso e del BMI, ma nessuna misurazione del grasso corporeo, ecc

CURA E MANUTENZIONE DELLA BILANCIA

- Tenere le batterie fuori dalla portata dei bambini.
- Non mescolare batterie vecchie e nuove con composizioni diverse o di marche diverse per evitare possibili perdite o esplosioni della batteria.
- Non riscaldare o deformare le batterie o esporle al fuoco, in quanto ciò può causare incidenti.
- I dispositivi elettrici in disuso non devono essere smaltiti tra i rifiuti domestici.
- Si prega di consultare le autorità locali per ulteriori informazioni sul riciclaggio delle batterie.

AVVERTENZE

- Non posizionare la bilancia su tappeti o superfici morbide simili per evitare di compromettere la precisione della bilancia.
- Si prega di rimanere immobili quando ci si sta pesando sulla bilancia per garantire la precisione della lettura.

CARATTERISTICHE TECNICHE

Display: display LCD

Unità di peso: kg/lb. È possibile selezionare l'unità di peso desiderata attraverso il pulsante posto sulla parte inferiore della bilancia.

Peso limite: 6 kg — 180 kg (13,2 lb — 396 lb)

Account simultanei: Nessuna limitazione (ogni account può includere 24 persone)

Modalità Baby: Consente di misurare il peso del bambino

INSTALLAZIONE DI FITDAYS

1. Cercare "Fitdays" sui principali store o scansare il codice QR di seguito:



2. Scaricare e installare l'app sul dispositivo.

3. L'icona dell'app apparirà sul telefono o tablet al termine dell'installazione.

COME USARE L'APP

1. Installare le batterie dalla confezione o estrarre l'isolatore se le batterie sono già state inserite. Posizionare la bilancia su una superficie solida e piana.

Superficie solida e piana

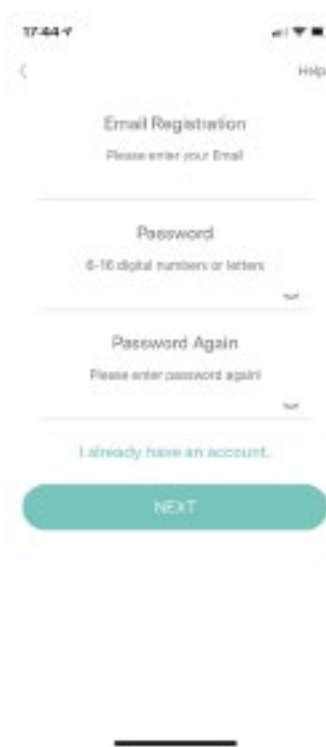
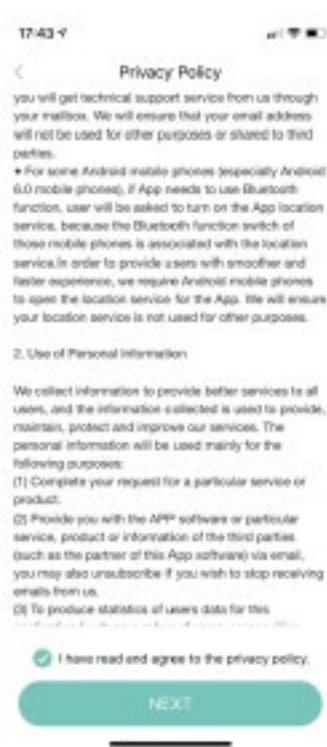



Tappeto o superficie irregolare



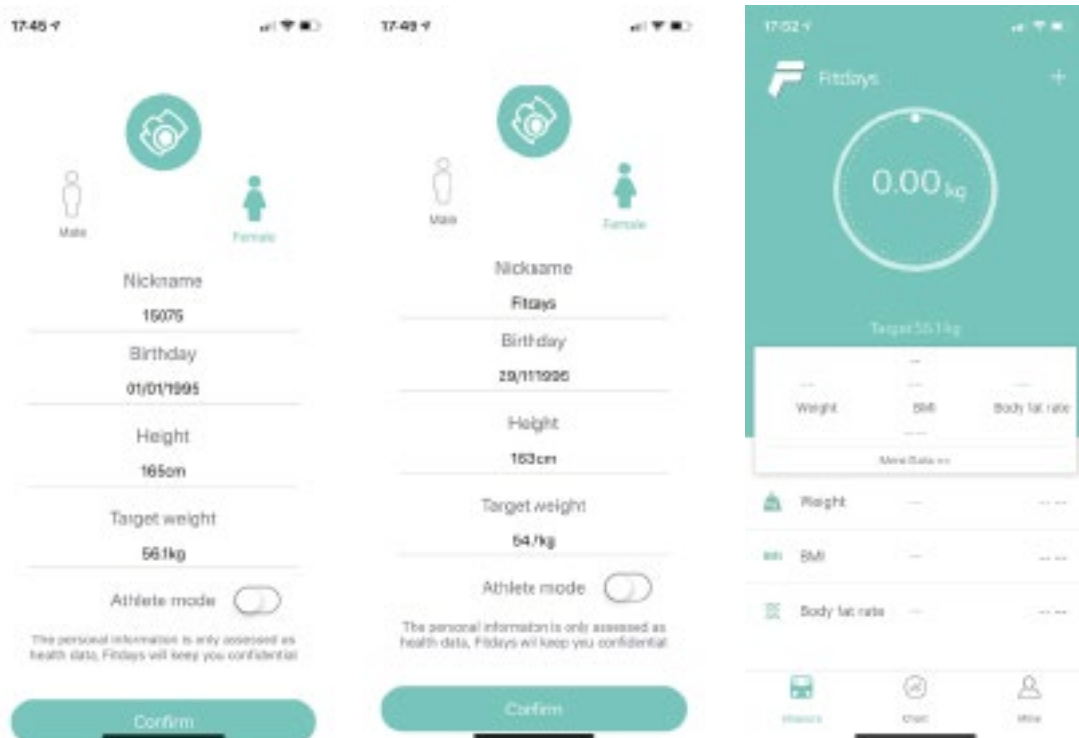
2. Per collegare il dispositivo allo Smartphone accendere la connessione wireless, trovare il nome della bilancia nell'elenco di ricerca dei dispositivi da abbinare e associarlo.

3. Registrare il proprio ID tramite e-mail o account di Social Media



4. Aggiungere i dati personali e confermare OK

Nota: Inserire il sesso, l'età e l'altezza altrimenti lo stato fisico potrebbe risultare in misurazioni imprecise.



5. Toccare la bilancia con il piede per attivare il display. Attendere fino a quando il display mostra "0.0" (kg/lb.)

6. Salire sulla bilancia con i piedi NUDI per accendere la bilancia.

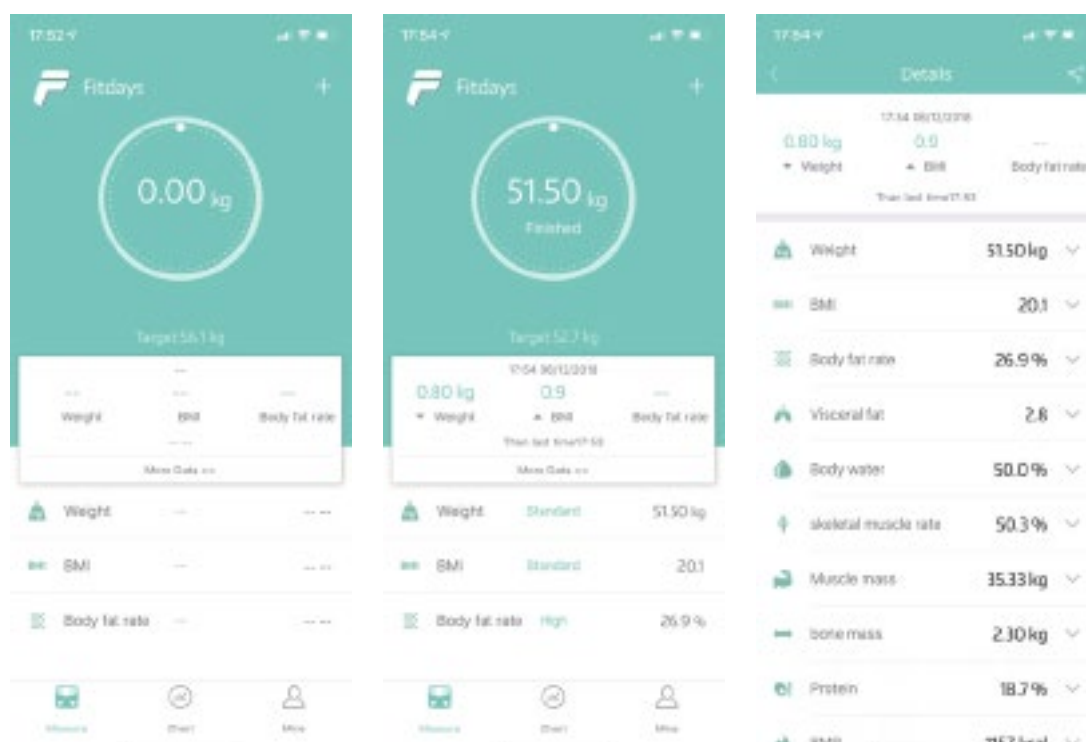
I piedi devono essere puliti e nudi

Con calze o scarpe



NOTA: Se si sale sulla bilancia con i calzini, è possibile misurare e visualizzare sulla pagina principale solo il peso e il BMI. Per ottenere i dati completi, si prega di salire sulla bilancia a piedi nudi.


7. Durante la fase di misurazione e analisi della bilancia il numero sul display lampeggia. Rimanere sulla bilancia fino a quando il cerchio diventa stabile e mostra che il telefono ha ricevuto tutti i dati dalla bilancia.

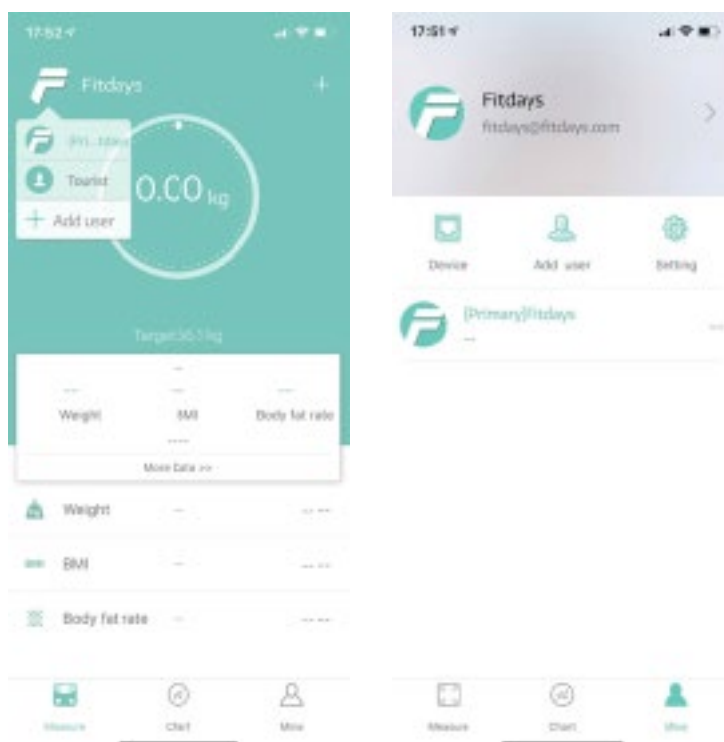


8. Il rapporto dell'analisi di peso corporeo, BMI, BMR, muscoli, massa ossea ecc. è pronto (vedere i dettagli completi facendo clic su "More data >>"). Quando si fa clic su "Record", è possibile visualizzare il modulo Track Chat a lungo termine. Fitdays consente di ingrandire il record per ogni funzione tramite l'icona destra; Fitdays mostra anche i record recenti per settimana, mese e anno.





9. Aggiungere o cambiare utente facendo clic sull'icona  oppure fare clic su "Me" — > "Manage users", quindi aggiungere i dati personali. La bilancia Smart può riconoscere quale utente vi sta salendo sopra e ricorda all'utente di selezionare l'utente corretto. Ogni account può includere 24 utenti.



10. Pesatura di neonato: fare clic su "+" — > modalità Baby. Salire sulla bilancia da soli; dopo che la bilancia ha registrato il vostro peso, tenere il bambino in braccio per misurare il peso del bambino.



GUIDA ALLA RISOLUZIONE DEI PROBLEMI

1. Nessuna connessione wireless

- La bilancia e lo smartphone devono essere entrambi dotati di una connessione wireless in funzione.
- Controllare la versione del sistema operativo dello smartphone.
- Fare clic su "Me" - > device find the scale

2. Nessun dato di grasso corporeo misurato durante la pesatura

- L'utente deve essere a piedi nudi per misurare il grasso corporeo.
- Assicurarsi che i piedi e la bilancia siano entrambi asciutti.
- La bilancia non ha terminato la pesa quando il display dei numeri lampeggia (tenere in piedi sulla bilancia per 10 secondi finché il numero sul display non smette di lampeggiare).
- La connessione wireless è spenta.
- Il dispositivo è già connesso con un altro apparecchio.

3. La bilancia sta producendo pesi incoerenti.

- Controllare che la bilancia sia collocata su una superficie solida e piana.
- Controllare ogni piedino del sensore sul retro per assicurarsi che non ci sia nulla di bloccato sotto.
- Rimuovere le batterie per riavviare la bilancia.

4. L'app visualizza un rapporto grasso-muscolo errato

- L'impostazione del parametro del corpo non è corretta, verifica e di avere inserito sesso, altezza ed età corretti.

5. Come ricalibrare la bilancia dopo averla spostata o dopo avere

- Cambiato le batterie?
- Salire sulla bilancia per accenderla. Lasciarla andare automaticamente su 0.0kg/lb. per calibrarla.

6. La bilancia non si accende.

- Rimuovere le batterie e rimetterle. Assicurarsi di inserire le batterie nella direzione corretta.

7. Come cambiare l'unità di misura?

- Modifica e l'unità di misura della bilancia usando il pulsante posteriore.
- Quindi l'app mostrerà la stessa unità con la bilancia.

IL CONSUMATORE HA DIRITTO ALLA GARANZIA LEGALE DI CONFORMITÀ SUI BENI DI CONSUMO COSÌ COME DISCIPLINATA DALLA NORMATIVA IN VIGORE NEL PAESE IN CUI IL PRODOTTO È ACQUISTATO.

OVE IL PRODOTTO NON SIA CONFORME ALLA DESCRIZIONE, ALLA QUANTITÀ, ALLA QUALITÀ ED ALLE ALTRE CARATTERISTICHE CONTENUTE NEL CONTRATTO DI VENDITA, OVVERO PRESENTI DIFETTI O MALFUNZIONAMENTI, OPPURE ANCORA QUALORA LO STESSO NON SIA IDONEO ALLO SCOPO CUI È DESTINATO O NON PRESENTI LE QUALITÀ E LE ALTRE CARATTERISTICHE PROMESSE O CHE IL CONSUMATORE POSSA RAGIONEVOLMENTE ASPETTARSI IN QUANTO ORDINARIAMENTE PRESENTI IN UN BENE DEL MEDESIMO TIPO, IL CONSUMATORE POTRÀ RIVOLGERSI AL PROPRIO VENDITORE PER ESPERIRE I RIMEDI RICONOSCIUTI DALLA NORMATIVA IN MATERIA DI DIRITTI DEL CONSUMATORE E GARANZIA LEGALE DI CONFORMITÀ.

SI CONSIGLIA DI CONSERVARE LA RICEVUTA D'ACQUISTO O ALTRO DOCUMENTO FISCALMENTE OBBLIGATORIO CHE ATTESTI L'AVVENUTA VENDITA, DANDO PROVA DELLA DATA D'ACQUISTO, IN QUANTO I PREDETTI DOCUMENTI POTREBBERO ESSERE RICHIESTI AI FINI DELL'OPERATIVITÀ DELLA PREDETTA GARANZIA LEGALE.

Per i prodotti acquistati direttamente dalla Galileo S.p.A., presso i Punti Vendita ad insegna SATUR o tramite il sito e-commerce www.satur.it, all'Acquirente-Consumatore (ossia, in qualità di persona fisica che agisce per scopi estranei all'attività imprenditoriale, commerciale, artigianale o professionale eventualmente svolta - cfr. art 3, comma 1, lett. a), D.lgs. 206/2005, Codice del Consumo), la Galileo S.p.A. garantisce la conformità del prodotto, rispetto ad eventuali difetti esistenti al momento della consegna del bene, per un periodo di 2 (due) anni.

Questa consiste nel diritto per l'Acquirente-Consumatore al ripristino della conformità, ossia al diritto di richiedere la riparazione o sostituzione, senza spese, del bene o di sue componenti che siano risultate difettose all'origine per vizi di fabbricazione - a meno che la richiesta non sia oggettivamente impossibile da soddisfare o risulti eccessivamente onerosa per il venditore Galileo S.p.A. - ovvero, nei casi previsti, una riduzione del prezzo o la risoluzione del Contratto ai sensi del vigente Codice del Consumo.

L'acquisto deve essere comprovato da scontrino fiscale o qualunque altra prova d'acquisto, che riporti il nominativo del Punto Vendita/ numero d'ordine [satur.it](http://www.satur.it), la data di acquisto del prodotto nonché gli estremi identificativi dello stesso (tipo, modello). In assenza di alcuna prova d'acquisto, l'Acquirente potrebbe non avere diritto alla garanzia legale di conformità.

Entro un anno dalla consegna del prodotto il difetto si ritiene esistente all'origine, successivamente deve esserne provata l'esistenza. Eventuali difetti estetici dovranno essere riscontrati e denunciati con immediatezza dopo l'acquisto.

La predetta Garanzia Legale di Conformità non è operante in caso di:

- difetto di conformità del Prodotto o dei Prodotti manifestato oltre il termine di 2 (due) anni dalla consegna;
- materiali e/o componenti che, per la loro natura, sono soggetti ad usura, a meno che venga dimostrata la difettosità risalente a vizio di fabbricazione delle stesse;
- eventuali danni dovuti al trasporto o alla movimentazione delle merci salvo che tali servizi non siano stati contrattualmente previsti a carico del venditore Galileo S.p.A. In tal caso, si applicheranno le condizioni particolari di spedizione e trasporto;
- interventi errati di installazione e montaggio, così come l'errata connessione o errata erogazione dalle reti di alimentazione elettrica, mancanza di allacciamento alla presa di terra, e tutte le eventuali regolazioni errate, in caso di installazione errata, imperfetta o incompleta per incapacità d'uso da parte dell'utente o dell'installatore, riparazioni, modifiche o manomissioni effettuate da personale non idoneo, danni causati da agenti atmosferici (fulmini, terremoti, incendi, alluvioni, ecc.);
- guasti dovuti a mancanza di regolare manutenzione (pulizia batterie condensanti, fori di drenaggio acqua di condensa, filtri scarico ed entrata acqua, eliminazione corpi estranei, calcare ecc.) oppure qualora non vengano rispettate le indicazioni di conservazione e utilizzo degli stessi previste nei manuali, eccessive condizioni climatiche ambientali, etc.;
- eventuali problematiche legate esclusivamente al mancato rispetto delle aspettative soggettive del cliente, o usi impropri dell'apparecchio, non di tipo domestico o diverso da quanto stabilito dal produttore;
- circostanze esterne che non siano riconducibili a difetti di fabbricazione.

Prodotto importato da Galileo S.p.A. - Strada Galli 27 - 00019 Tivoli (RM) - Italy
www.galileospa.com info@galileospa.com - sicurezzaprodotto@galileospa.com (+39) 07745021 -
MADE IN CHINA

Punto unico di contatto appositamente istituito per ogni comunicazione, reclamo, segnalazione, richiesta di informazioni concernenti la sicurezza del prodotto:
info@galileospa.com - sicurezzaprodotto@galileospa.com.

■ FOR A CORRECT AND SAFE USE OF THE APPLIANCE

ONLY FOR HOME USE. ATTENTION! READ THE INSTRUCTIONS GIVEN IN THIS HANDBOOK VERY CAREFULLY.

IT SHOULD BE PUT ASIDE FOR FURTHER CONSULTATION DURING THE ENTIRE LIFECYCLE OF THE PRODUCT SINCE IT GIVES IMPORTANT INDICATIONS ON THE PRODUCT'S FUNCTIONS AND SAFETY DURING INSTALLATION, USE AND MAINTENANCE.

GENERAL SAFETY INSTRUCTIONS

DANGER FOR CHILDREN!

■ AN ELECTRICAL APPLIANCE IS NOT A TOY. USE IT AND STORE IT OUT OF THE REACH OF CHILDREN. THE PACKAGING COMPONENTS (ANY PLASTIC BAGS, CARTONS, ETC.) MUST BE KEPT OUT OF THE REACH OF CHILDREN.

■ THIS APPLIANCE IS INTENDED TO BE USED BY CHILDREN FROM 8 YEARS OF AGE AND PERSONS WITH REDUCED PHYSICAL, SENSORY OR MENTAL CAPABILITIES OR LACK OF EXPERIENCE AND KNOWLEDGE, SUPERVISED OR INSTRUCTED BY ADULTS RESPONSIBLE FOR THEIR SAFETY, ARE ALLOWED TO USE THIS APPLIANCE. THIS APPLIANCE IS NOT INTENDED FOR USE BY PERSONS (INCLUDING CHILDREN) WITH REDUCED PHYSICAL, SENSORY OR MENTAL CAPABILITIES, OR LACK OF EXPERIENCE AND KNOWLEDGE, UNLESS THEY HAVE BEEN GIVEN SUPERVISION OR INSTRUCTION CONCERNING USE OF THE APPLIANCE BY A PERSON RESPONSIBLE FOR THEIR SAFETY, AND ONLY AFTER BEING ASSURED THAT THEY UNDERSTAND THE DANGERS INVOLVED IN ITS USE. CLEANING AND MAINTENANCE INTENDED TO BE CARRIED OUT BY THE USER SHOULD NOT BE DONE BY CHILDREN WITHOUT SUPERVISION BY A RESPONSIBLE ADULT.

■ CHILDREN MUST BE SUPERVISED TO ENSURE THAT THEY DO NOT PLAY WITH THE DEVICE.

- DO NOT LEAVE THE APPLIANCE EXPOSED TO ATMOSPHERIC AGENTS (RAIN, FROST, SUN, ETC.).
- NEVER USE THE APPLIANCE:
 - WITH WET OR MOIST HANDS;
- THE APPLIANCE IS DESIGNED FOR DOMESTIC USE. PLACE THE APPLIANCE ONLY ON HORIZONTAL AND STABLE SURFACES, AWAY FROM SHOWERS, BATHTUB, SINKS, ETC.
- IF THE APPLIANCE IS WET OF GETS IN CONTACT WITH WATER, DO NOT USE IT AND HAVE IT CHECKED BY A SPECIALISED LABORATORY.

BATTERIES WARNINGS

- REMOVE THE BATTERIES FROM THE UNIT IF THEY ARE NOT USED FOR LONG PERIODS
- DO NOT RECHARGE NON-RECHARGEABLE BATTERIES
- RECHARGEABLE BATTERIES MUST BE REMOVED FROM THE PRODUCT BEFORE CHARGING THEM WITH AN EXTERNAL CHARGER.
- CHARGING MUST BE SUPERVISED BY AN ADULT
- INSERT BATTERIES ACCORDING TO THE CORRECT POLARITY
- INSTALLATION AND REPLACEMENT OF BATTERIES MUST BE CARRIED OUT BY AN ADULT
- DO NOT IMMERSE THE ITEM OR BATTERIES IN WATER
- DO NOT EXPOSE BATTERIES TO HEAT OR FIRE
- IF LIQUID SPILLED FROM BATTERIES COMES INTO CONTACT WITH CLOTHING OR SKIN, IMMEDIATELY WASH THE PART WITH CLEAN WATER AND SEEK MEDICAL ADVICE
- STOP USING BATTERIES IMMEDIATELY IF YOU NOTICE ANY

ANOMALIES

- AVOID CONTACT OF BATTERIES WITH METAL OBJECTS, SUCH AS KEYS OR COINS
- BATTERIES MAY EXPLODE OR RELEASE TOXIC SUBSTANCES. RISK OF FIRE OR BURNS. DO NOT OPEN, CRUSH, MODIFY, DISASSEMBLE, PIERCE, HEAT OR BURN
- A BATTERY PACK IS TO BE UNDERSTOOD AS A SINGLE UNIT WHICH MUST NOT BE TORN, OPENED OR, IN ANY CASE, TAMPERED WITH
- DO NOT PUT BATTERIES IN YOUR MOUTH. IF SWALLOWED, PROMPTLY CONTACT YOUR DOCTOR OR LOCAL POISON CONTROL CENTRE
- DO NOT CAUSE SHORT CIRCUITS, TO AVOID BURNS OR FIRE
- IF BATTERIES SWELL, DISCONTINUE USE AND DISPOSE OF DEVICES IN ACCORDANCE WITH REGULATIONS
- BE VERY CAREFUL WHEN USING BATTERIES/BATTERIES/ACCUMULATORS IN SERIES. NEVER MIX BATTERIES WITH DIFFERENT CHARACTERISTICS IN TERMS OF BRAND, CAPACITY, VOLTAGE. DO NOT MIX PARTIALLY DISCHARGED BATTERIES WITH CHARGED BATTERIES.
- ENSURE THAT BATTERIES ARE OF THE CORRECT TYPE AND VOLTAGE FOR THE APPLIANCE.

DANGER: DAMAGE AND/OR LEAKAGE!

FAILURE TO OBSERVE THE ABOVE MENTIONED WARNINGS MAY LEAD TO ELECTRIC SHOCK, DAMAGES/LIQUID LEAKAGE, OVERHEAT, EXPLOSIONS OR FIRE AND COULD PROVOKE SERIOUS INJURIES TO PEOPLE AND/OR OBJECTS.

TREATMENT OF END-OF-LIFE BATTERIES / ACCUMULATORS

THE BATTERY/ACCUMULATOR/BATTERY AND ELECTRICAL AND ELECTRONIC EQUIPMENT, IF ANY, MUST NOT BE DISPOSED OF AS MUNICIPAL WASTE IN ACCORDANCE WITH DIRECTIVE 2012/19/UE AS AMENDED, REGULATION (EU) 2023/1542, AND NATIONAL TRANSPOSING LAWS FOR END-OF-LIFE PRODUCT DISPOSAL AND MUST BE SUBJECT TO SEPARATE COLLECTION TO AVOID DAMAGE TO THE ENVIRONMENT. TO REMOVE THE BATTERY, REFER TO THE SPECIFIC DIRECTIONS. FAILURE TO COMPLY WITH THE ABOVE IS SANCTIONED BY LAW.

BATTERY REPLACEMENT

STEP 1. OPEN THE BATTERY COMPARTMENT LOCATED AT THE BOTTOM OF THE DEVICE AND REMOVE ANY EXHAUSTED BATTERIES.

STEP 2. INSERT THE BATTERIES MAKING SURE THE POSITIVE AND NEGATIVE POLES ARE ORIENTED ACCORDING TO THE CORRECT POLARITY.

STEP 3. CLOSE THE BACK COVER AGAIN.

Thanks for choosing smart body fat scale. This fully body composition scale can help you conveniently measure body weight, BMI, body fat rate, body water, , muscle mass, bone mass, BMR

IMPORTANT: Please read these instructions in this manual carefully before using the device. Failure to comply with the instructions given in the manual or using this scale in ways other than the ones mentioned in this manual may result in injury to yourself or damage to the scale.

RECORDED PARAMETERS

- Weight
- BMI
- Body fat rate
- Body water
- Muscle mass
- Bone mass
- BMR

INDICATION SYMBOLS

Lo	Low battery – please change the batteries
Err	Overload
C	An error has occurred during measurement. Step off the scale and step on it again to repeat the measuring process.

WARNINGS

- DO NOT use with medical implants such as pacemakers.
- DO NOT stand on the edge of the scale or jump on it.
- DO NOT overload the scale (MAX. 180kg / 396lb).
- DO NOT drop scale or droop and objects on it as this may damage the sensors.
- DO NOT immerse the scale in water or use chemical cleaning agents. Clean the scale with slightly damp cloth.
- NOT recommended for pregnant women.
- NOT recommended for infants, toddlers, and children under 10 years of age.
- Any measurement obtained using this device is for reference only and should not be considered as a medical opinion.
- Consult your primary care doctor or physician before making changes to your diet, exercise plan or physical activities.
- Always place the scale on a hard, dry and flat surface before measurement Make sure your feet are dry before stepping on the scale.
- Connect the batteries in accordance with the correct polarities indicated.
- Remove batteries if the scale is not be used for a prolonged period of time.
- The user under 6 years old, only weight function, no BMI and body fat, etc. data.
- The user under 10 years old, only weight & BMI function, no body fat, etc. data.

CARE AND MAINTENANCE OF THE SCALE

- Keep batteries out of the reach of children.
- Do not mix old and new batteries with different compositions or from different brands to avoid possible battery leakage or explosion.
- Do not heat or deform batteries or expose them to fire, as this may cause accidents.

- Disused electrical devices should not be disposed of in household waste.
- Please consult your local authorities for more information on battery recycling

KIND NOTICE

- Do not place the scale on carpets or similar soft surfaces to avoid compromise in Accuracy of the scale.
- Please keep still when you're weighing yourself on the scale to ensure accuracy in the readings.

SPECIFICATIONS

Display: LCD display

Weight unit: kg/lb (it is possible to switch the unit through the button located at the bottom of the scale body)

Weight Limit: 6kg – 180kg (13.2lb – 396lb)

Account number: No limitation (each account can add 24 persons)

Baby mode: Allow you to scale the weight of baby

INSTALL FITDAYS

1. Search "Fitdays" from the main stores or scan the QR code below:



2. Download and install the App on your device.
3. The App icon will appear on your phone or tablet after the installation is completed.

HOW TO USE APP

1. Install the batteries from the package or pull out the insulator if batteries have been inside already. Place the scale on the hard and flat ground.

Flat and hard surface

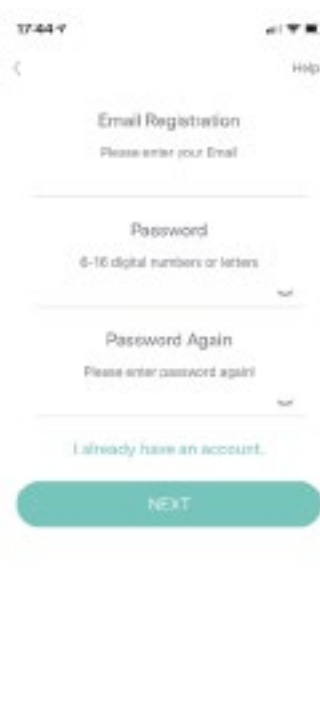
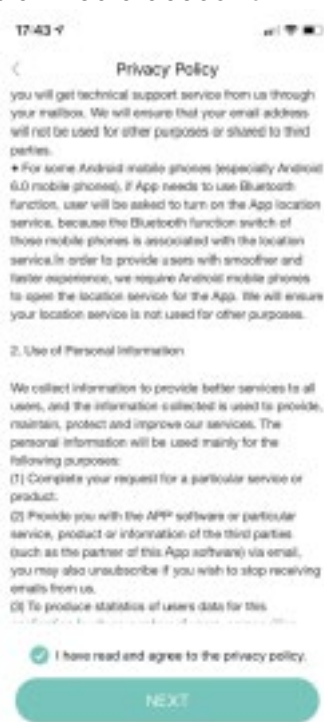



Carpet or uneven surface



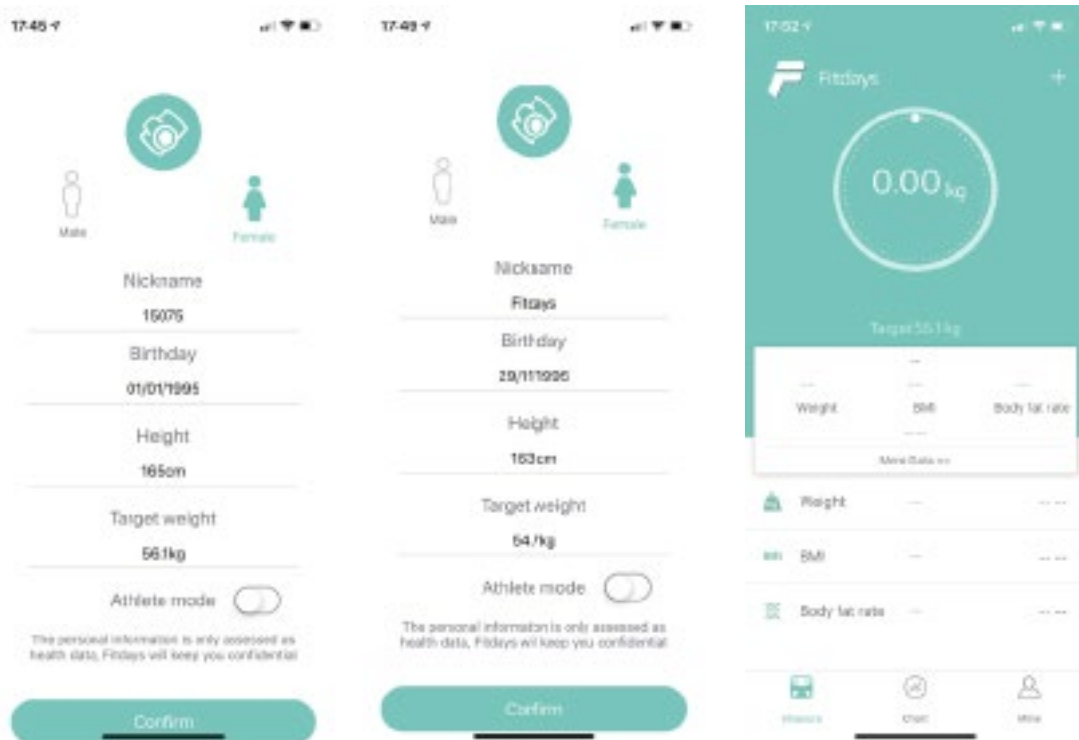
2. To connect the device to the Smartphone turn on the wireless connection, find the scale name in the search list of devices to pair and pair it.

3. Register your own ID by email or social media account



4. Add personal data and confirm OK

Note: Enter the wrong gender, age, height, or corporeity level may result in measurements being inaccurate.



5. Tap your foot on the scale to activate the display. Wait until the display shows "0.0"(kg/lb)
6. Step on the scale with BARE feet to turn the scale on.

Clean and Bare feet

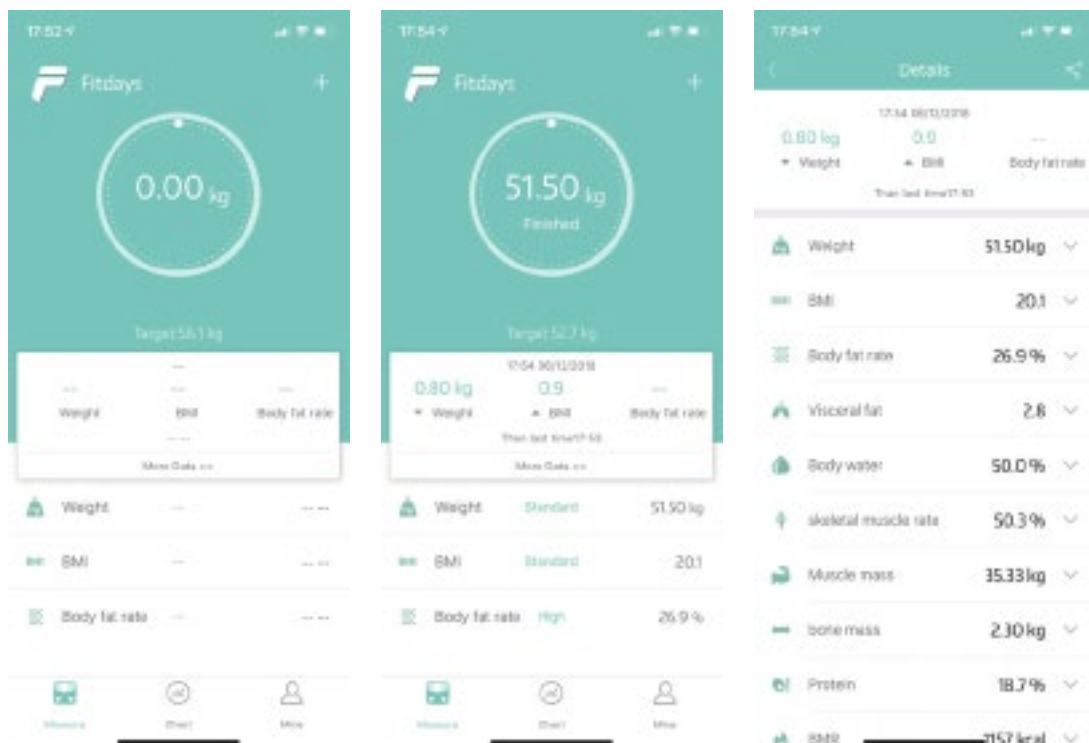


With socks or shoes




NOTE: If stepping on the scale with socks, only weight and BMI will be measured and displayed on the main page. To get complete data, please step on the scale with bare feet.

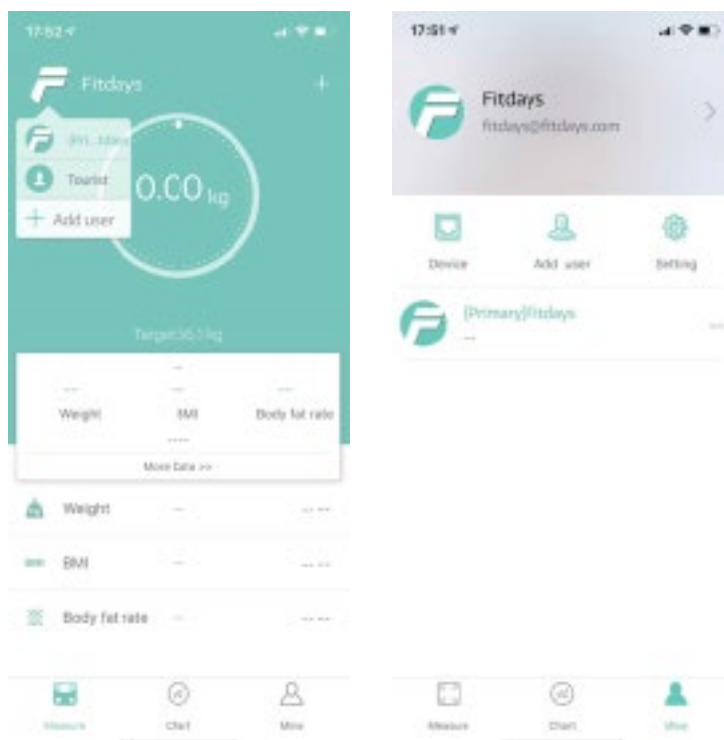
7. The number on the display is flashing when the scale is weighing and analyzing. Continue to stand on the scale until the circle is stable and shows, your phone has received all the data from the scale.



8. You can find the analyzing report on Body Weight, BMI, BMR, Muscle, Bone Mass etc. (see full details on More data >>). When you click Record, you can see your long-term track chart form. Fitdays supports you to Zoom + the record for every functions via the right icon; Fitdays also supports record for recently, week, month and year;



9. Add, switch user by click  or click Me --> Manage users, then add personal data. The Smart scale can recognize which user is step on it and remind user to switch the correct user. Each account can support 24 users.



10. Weighing baby: click + --> Baby Mode. Step on the scale by your own, after scale gets your weight, and then hold the baby to get the weight of baby.



TROUBLESHOOTING GUIDE

1. No Wireless connection

- The scale and smart phone must both have wireless connection on.
- Check the operating system version of your smartphone.
- Click Me -- > device find the scale

2. No body fat data measured when weighing

- User must be barefoot to measure the body fat.
- Make sure your feet and the scale are both dry.
- Scale not finishing weighing when the number display is flashing (Keep standing on the scale around 10 seconds until the number on the display stops flashing).
- The wireless connection is turned off.
- The device is already paired with another appliance.

3. The scale is producing inconsistent weights.

- Check whether the scale is on a hard, flat surface
- Check each sensor foot on the back to make sure nothing is stuck to the bottom of it.
- Remove the batteries to restart the scale.

4. The App is display the incorrect flat-muscle ratio

- The body parameter setting is incorrect, check to make sure that you enter the correct gender, height, and age.

5. How do I re-calibrate the scale after moving it or change the batteries?

- Step on the scale to turn it on. Let it automatically drop to 0.0kg/lb to calibrate.

6. The scale does not turn on.

- Remove the batteries and put it back. Make sure to insert the batteries in the correct direction.

7. How to change unit?

- You need to change the scale unit by the backside button. Then APP will show the same unit with the scale.

LEGAL WARRANTY OF CONFORMITY

THE CONSUMER IS ENTITLED TO THE LEGAL GUARANTEE OF CONFORMITY ON CONSUMER GOODS AS GOVERNED BY THE LEGISLATION IN FORCE IN THE COUNTRY WHERE THE PRODUCT IS PURCHASED.

IF THE PRODUCT DOES NOT CONFORM TO THE DESCRIPTION, QUANTITY, QUALITY AND OTHER CHARACTERISTICS CONTAINED IN THE CONTRACT OF SALE, OR IF IT HAS DEFECTS OR MALFUNCTIONS, OR IF IT IS NOT SUITABLE FOR ITS INTENDED PURPOSE OR IF IT DOES NOT HAVE THE QUALITIES AND OTHER CHARACTERISTICS PROMISED OR THAT THE CONSUMER COULD REASONABLY EXPECT AS THEY ARE NORMALLY PRESENT IN GOODS OF THE SAME TYPE, THE CONSUMER MAY TURN TO HIS SELLER TO EXERCISE THE REMEDIES RECOGNISED BY THE LEGISLATION ON CONSUMER RIGHTS AND LEGAL GUARANTEE OF CONFORMITY.

IT IS ADVISABLE TO KEEP THE PURCHASE RECEIPT OR OTHER FISCALLY OBLIGATORY DOCUMENT PROVING THE DATE OF PURCHASE, AS THE AFORESAID DOCUMENTS MAY BE REQUIRED FOR THE AFORESAID LEGAL WARRANTY TO BE OPERATIVE.

For products purchased directly from Galileo S.p.A., at the SATUR-branded Points of Sale or through the e-commerce site www.satur.it, to the Buyer-Consumer (i.e. as a natural person acting for purposes unrelated to any entrepreneurial, commercial, handicraft or professional activity carried out - cf. art. 3, paragraph 1, lett. a), Legislative Decree 206/2005, Consumer Code) Galileo S.p.A. guarantees the conformity of the product, with respect to any defects existing at the time of delivery of the goods, for a period of 2 (two) years.

This consists of the Purchaser-Consumer's right to the restoration of conformity, i.e. the right to request the repair or replacement, free of charge, of the goods or their components that were originally defective due to manufacturing defects - unless the request is objectively impossible to meet or excessively burdensome for the seller Galileo S.p.A. - or, in the cases provided for, a price reduction or termination of the Contract in accordance with the current Consumer Code.

The purchase must be proven by a receipt or any other proof of purchase, showing the name of the Sales Point/Satur.it order number, the date of purchase of the product as well as its identification details (type, model). In the absence of any proof of purchase, the Purchaser may not be entitled to the legal guarantee of conformity.

Within one year after the delivery of the product, the defect is deemed to have existed originally, thereafter its existence must be proven. Any cosmetic defects must be discovered and reported immediately after the purchase.

The aforementioned Legal Guarantee of Conformity shall not apply in the event of:

- lack of conformity of the Product(s) manifested beyond the term of 2 (two) years from delivery;
- materials and/or components that, due to their nature, are subject to wear and tear, unless the defect is proven to be due to a manufacturing defect of the same;
- any damage due to the transport or handling of the goods unless such services have been contractually stipulated to be borne by the seller Galileo S.p.A. In this case, the special terms and conditions of shipping and transport will apply;
- incorrect installation and assembly operations, as well as incorrect connection or incorrect supply from the power supply networks, lack of connection to the earth socket, and any incorrect adjustments, in the event of incorrect, imperfect or incomplete installation due to incapacity of use on the part of the user or installer, repairs, modifications or tampering carried out by unsuitable personnel, damage caused by atmospheric agents (lightning, earthquakes, fires, floods, etc.);
- faults due to lack of regular maintenance (cleaning of condensing coils, condensation water drainage holes, water drainage and inlet filters, removal of foreign bodies, limescale, etc.) or if the storage and use instructions in the manuals are not observed, excessive environmental climatic conditions, etc;
- any problems related solely to failure to meet the customer's subjective expectations, or improper use of the device, other than domestic or other than as stipulated by the manufacturer;
- external circumstances that are not attributable to manufacturing defects.

**GALILEO S.P.A. - C.F./P.IVA IT08442821008, Fully paid-up share capital 550.000,
Registration number RM-1094899 Strada Galli n. 27, 00019 Tivoli, Roma**

Singlepointofcontactpurposelycreatedforanycommunication,complaint,report,inquiryconcerning
product safety: info@galileospa.com - sicurezza@prodotta@galileospa.com

Kooper[®]



Le specifiche sono soggette a modifica senza preavviso.
Tutti i diritti riservati