

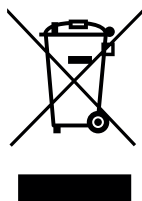


590116 Piastra elettrica

220-240 V ~ 50-60 Hz • max assorb. 1900W

UNICAMENTE AD USO DOMESTICO

ATTENZIONE! LEGGERE ATTENTAMENTE LE ISTRUZIONI E LE AVVERTENZE CONTENUTE NEL PRESENTE LIBRETTO E CONSERVARLE PER ULTERIORI CONSULTAZIONI PER TUTTA LA VITA DEL PRODOTTO. ESSE INFATTI FORNISCONO INDICAZIONI IMPORTANTI PER QUANTO RIGUARDA LA FUNZIONALITÀ E LA SICUREZZA NELL'INSTALLAZIONE, NELL'USO E NELLA MANUTENZIONE DEL PRODOTTO.



**TRATTAMENTO DEL DISPOSITIVO
ELETTRICO ED ELETTRONICO A FINE VITA**

**INFORMAZIONE AGLI UTENTI PER IL CORRETTO SMALTIMENTO
DEL PRODOTTO AI SENSI DELLA DIRETTIVA EUROPEA 2012/19/EU
E DEL D.LGS N. 49/2014.**

CARO CONSUMATORE,

È IMPORTANTE RICORDARTI CHE, COME BUON CITTADINO, AVRAI L'OBBLIGO DI SMALTIRE QUESTO PRODOTTO NON COME RIFIUTO URBANO, MA DI EFFETTUARE UNA RACCOLTA SEPARATA. IL SIMBOLO SOPRA INDICATO E RIPORTATO SULL'APPARECCHIATURA INDICA CHE IL RIFIUTO DEVE ESSERE OGGETTO DI "RACCOLTA SEPARATA". I DISPOSITIVI ELETTRICI ED ELETTRONICI NON DEVONO ESSERE CONSIDERATI RIFIUTI DOMESTICI. PERTANTO, IL PRODOTTO ALLA FINE DELLA SUA VITA UTILE, NON DEVE ESSERE SMALTITO INSIEME AI RIFIUTI URBANI. L'UTENTE DOVRÀ CONFERIRE (O FAR CONFERIRE) IL RIFIUTO AI CENTRI DI RACCOLTA DIFFERENZIATA PREDISPOSTI DALLE AMMINISTRAZIONI LOCALI, OPPURE CONSEGNARLO AL RIVENDITORE CONTRO L'ACQUISTO DI UNA NUOVA APPARECCHIATURA DI TIPO EQUIVALENTE. LA RACCOLTA DIFFERENZIATA DEL RIFIUTO E LE SUCCESSIVE OPERAZIONI DI TRATTAMENTO, RECUPERO E SMALTIMENTO FAVORISCONO LA PRODUZIONE DI APPARECCHIATURE CON MATERIALI RICICLATI E LIMITANO GLI EFFETTI NEGATIVI SULL'AMBIENTE E SULLA SALUTE EVENTUALMENTE CAUSATI DA UNA GESTIONE IMPROPRIA DEL RIFIUTO.

GRAZIE!

DISPOSAL OF THE ELECTRIC OR ELECTRONIC DEVICE AT THE END OF ITS LIFE

**INFORMATION FOR USERS ABOUT THE CORRECT DISPOSAL
OF THE PRODUCT ACCORDING TO THE EUROPEAN DIRECTIVE 2012/19/EU
AND TO THE LEGISLATIVE DECREE N. 49/2014.**

DEAR CUSTOMER,

IT IS IMPORTANT TO REMIND YOU THAT, AS A GOOD CITIZEN, YOU CANNOT DISPOSE OF THIS PRODUCT AS MUNICIPAL WASTE; YOU HAVE TO DO A SEPARATE COLLECTION. THE SYMBOL LABELLED ON THE APPLIANCE INDICATES THAT THE RUBBISH IS SUBJECT TO "SEPARATE COLLECTION". ELECTRICAL AND ELECTRONIC APPLIANCE CANNOT BE CONSIDERED AS DOMESTIC WASTE. THEREFORE, AT THE END OF ITS USEFUL LIFE, THIS PRODUCT SHOULD NOT BE DISPOSED WITH MUNICIPAL WASTES. THE USER MUST THEREFORE ASSIGN OR (HAVE COLLECTED) THE RUBBISH TO A TREATMENT FACILITY UNDER LOCAL ADMINISTRATION, OR HAND IT OVER TO THE RESELLER IN EXCHANGE FOR AN EQUIVALENT NEW PRODUCT.

THE SEPARATE COLLECTION OF THE RUBBISH AND THE SUCCESSIVE TREATMENT, RECYCLING AND DISPOSAL OPERATIONS PROMOTE PRODUCTION OF APPLIANCES MADE WITH RECYCLED MATERIALS AND REDUCE NEGATIVE EFFECTS ON HEALTH AND THE ENVIRONMENT CAUSED BY IMPROPER TREATMENT OF RUBBISH.

THANK YOU!

AVVERTENZE GENERALI DI SICUREZZA

PERICOLO PER I BAMBINI!

- UN APPARECCHIO ELETTRICO NON È UN GIOCATTOLO. UTILIZZARLO E RIPORLO FUORI DALLA PORTATA DEI BAMBINI. I COMPONENTI DELL'IMBALLAGGIO (EVENTUALI SACCHETTI IN PLASTICA, CARTONI, ECC.) DEVONO ESSERE TENUTI LONTANI DALLA PORTATA DEI BAMBINI.
- L'USO DI QUESTO APPARECCHIO È CONSENTITO AI BAMBINI A PARTIRE DAGLI 8 ANNI DI ETÀ E ALLE PERSONE CON RIDOTTE CAPACITÀ FISICHE, SENSORIALI O MENTALI OPPURE CON MANCATA ESPERIENZA E CONOSCENZA, SUPERVISIONATI O ISTRUITI DA PERSONE ADULTE E RESPONSABILI PER LA LORO SICUREZZA. QUESTO APPARECCHIO NON È DA INTENDERSI ADATTO ALL'USO DA PARTE DI PERSONE (INCLUSI I BAMBINI) CON RIDOTTE CAPACITÀ FISICHE, SENSORIALI O MENTALI, O PRIVE DI ESPERIENZA E CONOSCENZA, A MENO CHE SIANO STATE SUPERVISIONATE O ISTRUITE RIGUARDO ALL'USO DELL'APPARECCHIO DA UNA PERSONA RESPONSABILE DELLA LORO SICUREZZA E SOLO DOPO ESSERSI ACCERTATI CHE ABBIANO COMPRESO I PERICOLI DERIVANTI DALL'USO.
- I BAMBINI DEVONO ESSERE TENUTI SOTTO CONTROLLO PER EVITARE CHE GIOCHINO CON L'APPARECCHIO

PERICOLO LESIONI!



- PRIMA DI SOSTITUIRE GLI ACCESSORI SPEGNERE L'APPARECCHIO E STACCARE LA SPINA! NON INSERIRE LA SPINA DELL'APPARECCHIO NELLA PRESA SENZA AVER PRIMA INSTALLATO TUTTI GLI ACCESSORI NECESSARI.
- ATTENZIONE! IL PANE ECCESSIVAMENTE RISCALDATO PUO' PRENDERE FUOCO. IN OGNI CASO, DURANTE L'USO NON POSIZIONARE IL DISPOSITIVO IN PROSSIMITA' DI TENDE O ALTRI MATERIALI INFIAMMABILI. NON LASCIARE LA GRIGLIA INCUSTODITA!
- I BAMBINI NON DEVONO EFFETTUARE LA PULIZIA E LA MANUTENZIONE DELL'APPARECCHIO, A MENO CHE NON ABBIANO UN'ETÀ SUPERIORE A 8 ANNI E CHE SIANO CONTROLLATI. I BAMBINI SOTTO GLI 8 ANNI DI ETÀ DEVONO STARE LONTANO DALL'APPARECCHIO E DAL CAVO DI ALIMENTAZIONE.

PERICOLO SCOSSA ELETTRICA!

- QUESTO APPARECCHIO È CONCEPITO PER FUNZIONARE UNICAMENTE A CORRENTE ALTERNATA. PRIMA DI METTERLO IN FUNZIONE ASSICURARSI CHE LA TENSIONE DI RETE CORRISPONDA A QUELLA INDICATA SULLA TARGHETTA DATI.
- COLLEGARE L'APPARECCHIO SOLO A PRESE DI CORRENTE AVENTI PORTATA MINIMA 10 AMPERE.
- NON TIRATE IL CAVO DI ALIMENTAZIONE O L'APPARECCHIO STESSO PER TOGLIERE LA SPINA DALLA PRESA DI CORRENTE.
- SVOLGERE COMPLETAMENTE IL CAVO DI ALI-

MENTAZIONE ELETTRICA PRIMA DI METTERE IN FUNZIONE L'APPARECCHIO.

- UTILIZZARE UNA PROLUNGA ELETTRICA SOLO SE IN PERFETTO STATO.
- NON LASCIARE MAI SCORRERE IL CAVO DI ALIMENTAZIONE SU SPIGOLI TAGLIENTI; EVITARE DI SCHIACCIARLO.
- NON LASCIARE IL CAVO SOSPESO SUL BORDO DEL TAVOLO O DEL PIANO DI LAVORO ED EVITARE CHE VENGA A CONTATTO CON SUPERFICI CALDE.
- NON POSIZIONARE SOPRA, O NELLE VICINANZE DI FORNELLI CALDI A GAS O ELETTRICI O FORNI RISCALDATI.
- NON UTILIZZARE L'APPARECCHIO SE CADUTO O MALFUNZIONANTE O PRESENTA DANNI EVIDENTI.
- SE IL CAVO DI ALIMENTAZIONE È DANNEGGIATO, ESSO DEVE ESSERE SOSTITUITO DAL COSTRUTTORE O DAL SUO SERVIZIO DI ASSISTENZA TECNICA O DA UNA PERSONA CON QUALIFICA SIMILARE, IN MODO DA PREVENIRE OGNI RISCHIO.
- NON LASCIARE L'APPARECCHIO ESPOSTO AD AGENTI ATMOSFERICI (PIOGGIA, GELO, SOLE, ECC.).
- NON UTILIZZARE MAI L'APPARECCHIO:
 - CON LE MANI BAGNATE O UMIDE;
 - SE È CADUTO E PRESENTA EVIDENTI ROTTURE O ANOMALIE DI FUNZIONAMENTO;
 - SE LA SPINA O IL CAVO DI ALIMENTAZIONE ELETTRICA È DIFETTOSO;
 - IN AMBIENTI UMIDI O SATURI DI GAS.
- NON COPRIRE L'APPARECCHIO CON ASCIUGAMANI, INDUMENTI, ECC.

- COLLOCARE L'APPARECCHIO SOLO SU PIANI DI APPOGGIO ORIZZONTALI E STABILI, LONTANO DA DOCCE, VASCHE DA BAGNO, LAVANDINI, ECC.
- SE L'APPARECCHIO SI DOVESSE BAGNARE O ENTRASSE IN CONTATTO CON ACQUA NON UTILIZZARLO E FARLO CONTROLLARE DA UN LABORATORIOSPECIALIZZATO.
- TOGLIERE SEMPRE LA SPINA DALLA RETE DI ALIMENTAZIONE ELETTRICA IMMEDIATAMENTE DOPO L'USO E PRIMA DI ESEGUIRE QUALSIASI INTERVENTODI PULIZIA O MANUTENZIONE.
- LE EVENTUALI RIPARAZIONI DEVONO ESSERE ESEGUITE SOLO DA UN TECNICO SPECIALIZZATO.
- RIPARARE DA SÉ L'APPARECCHIO PUÒ ESSERE ESTREMAMENTE PERICOLOSO.
- UN APPARECCHIO FUORI USO DEVE ESSERE RESO INUTILIZZABILE, TAGLIANDO IL CAVO DI ALIMENTAZIONE ELETTRICA, PRIMA DI BUTTARLO.
- PULIRE L'APPARECCHIO UTILIZZANDO UN PANNINO UMIDO. NON USARE SOLVENTI O DETERSIVI ABRASIVI.
- L'APPARECCHIO È CONCEPITO PER L'USO DOMESTICO.

AVVERTENZE

1. NON UTILIZZARE LA GRIGLIA SE IL CAVO O LA SPINA SONO DANNEGGIATI. SE LA GRIGLIA NON FUNZIONA O È DANNEGGIATA, PORTARLA PRESSO IL RIVENDITORE PIÙVICINO PER LA RIPARAZIONE.
2. L'UNITÀ NON DEVE ESSERE UTILIZZATA DA PER-

SONE (COMPRESI I BAMBINI) CON CAPACITÀ FISICHE, SENSORIALI O MENTALI LIMITATE O MANCANZA DI ESPERIENZE E CONOSCENZA.

3. QUANDO L'APPARECCHIO È IN FUNZIONE LA PIASTRA DI COTTURA DIVENTA ESTREMAMENTE CALDA.

4. NON UTILIZZARE LA PIASTRA CON TERMOSTATI O CONNETTORI DIVERSI RISPETTO A QUELLO FORNITO IN DOTAZIONE.

5. NON UTILIZZARE TEMPORIZZATORI.

6. L'APPARECCHIO PUÒ ESSERE UTILIZZATO IN NEGOZI, UFFICI E ALTRI LUOGHI DI LAVORO SIMILARI; IN AZIENDE AGRICOLE O SIMILARI; DA CLIENTI DI ALBERGHI, MOTEL E ALTRI AMBIENTI DI TIPO RESIDENZIALE; IN AMBIENTI DI TIPO BED&BREAKFAST.

LEGGERE CON ATTENZIONE QUESTO LIBRETTO DI ISTRUZIONI PRIMA DI INSTALLARE E USARE L'APPARECCHIO. CONSERVARE LE ISTRUZIONI PER FUTURA CONSULTAZIONE.

PULIZIA DOPO L'USO



Dopo l'uso pulire la griglia nel modo seguente:

Nome	Metodo	Osservazione
Piastra	Dopo l'uso pulire la piastra ancora calda con un panno o una carta umidi. Se rimangono residui difficili da rimuovere, versare pochissima acqua sulla piastra e Accenderla. I residui ostinati possono essere facilmente rimossi quando la piastra è calda.	1. Non utilizzare detersivi di alcun tipo, né spazzole in nylon o metallo, in quanto la piastra ne verrebbe danneggiata. 2. Non utilizzare benzene, detersivi o salviette chimiche monouso in quanto potrebbero causare danni al rivestimento antiaderente.

Avvertenze

1. Non utilizzare la griglia se il cavo o la spina sono danneggiati. Se la griglia non funziona o è danneggiata, portarla presso il rivenditore più vicino per la riparazione.
2. L'unità non deve essere utilizzata da persone (compresi i bambini) con capacità fisiche, sensoriali o mentali limitate o mancanza di esperienza e conoscenza.
3. Quando l'apparecchio è in funzione la piastra di cottura diventa estremamente calda.

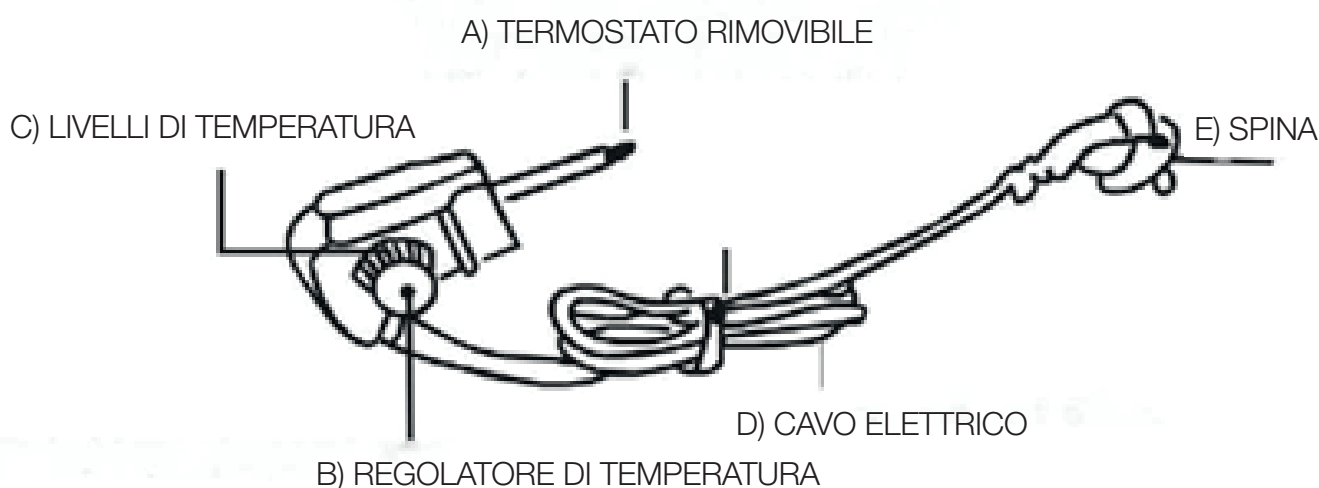
IMPORTANTI MISURE DI SICUREZZA

Quando si usa questo apparecchio elettrico è necessario seguire le seguenti istruzioni di sicurezza.

1. Leggere attentamente le presenti istruzioni.
2. Non toccare la superficie calda. Usare i manici.

3. Non immergere il prodotto in acqua o altri liquidi.
4. Tenere il prodotto fuori dalla portata dei bambini.
5. Non utilizzare la griglia se il cavo o la spina sono danneggiati. Se la griglia non funziona o è danneggiata, portarla presso il rivenditore più vicino per la riparazione.
6. L'utilizzo di componenti non previsti per questa griglia potrebbe provocare danni o pericoli.
7. Non posizionare l'unità vicino a dispositivi di riscaldamento a gas o elettrici.

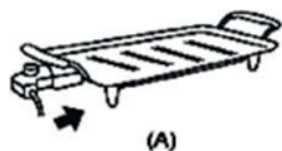
DESCRIZIONE E FUNZIONE DELLE PARTI



ISTRUZIONI PER IL FUNZIONAMENTO

Prima di utilizzare l'unità pulire la piastra.

- 1) Impostare il comando della temperatura su "off" e inserire il regolatore automatico della temperatura nell'apertura.



- 2) Selezionare la temperatura in base all'alimento da cuocere. La spia di controllo accesa indicare che l'unità si sta scaldando.

1. Come cucinare

- 1) Quando il dispositivo raggiunge la temperatura corretta, la spia si spegne. A questo punto posizionare il cibo sulla piastra.
- 2) La piastra raggiunge temperature molto alte. Non toccarla.

2. Dopo l'uso

- 1) Dopo l'uso, spegnere il regolatore di temperatura.
- 2) Rimuovere la spina dalla presa. Quindi rimuovere il regolatore di temperatura dalla piastra calda.

Attenzione: il regolatore di temperatura è molto caldo dopo l'uso della piastra, pertanto lasciare che si raffreddi prima di rimuoverlo.

3) Dopo il raffreddamento pulire l'apparecchio con un panno asciutto e morbido.

SUGGERIMENTI PER LA COTTURA ALLA GRIGLIA

Per ottenere risultati ottimali, preriscaldare la piastra di cottura prima della cottura alla griglia. Le fette di carne tenere sono generalmente più adatte alla cottura alla griglia. Una carne un po' più dura diventerà tenera se viene marinata per una notte. Per evitare di graffiare il piano di cottura durante la cottura, utilizzare sempre una spatola di plastica o di legno. Le fette di pesce e carne devono essere girate solo una volta, se possibile. Girare le fette più volte non è necessario e asciuga le pietanze cotte. Non tagliare mai gli alimenti sulla superficie della piastra. Se si cuociono verdure, pesce o carne magra, oliare il piano di cottura con uno spray antiaderente o una piccola dose di olio vegetale. Se si cucina della carne con una certa quantità di grasso, o se il cibo è stato marinato, non c'è bisogno di oliare la griglia. Non cuocere mai troppo a lungo la carne, altrimenti diventerà dura. Se il cibo in cottura si attacca alla piastra, strofinarla occasionalmente con un panno di carta assorbente imbevuto d'olio.

NOTA: al primo utilizzo della griglia, quest'ultima potrebbe emettere un lieve odore e fumo. Ciò è normale e comune per gli apparecchi con superfici antiaderenti. Al termine della cottura e dopo che l'unità si è raffreddata completamente (aspettare almeno 30 minuti), è possibile pulire la piastra con superficie scanalata e la piastra liscia con una spatola pulente in plastica. L'uso dello strumento pulente per un periodo di tempo eccessivo su una superficie ad alta temperatura provocherà lo scioglimento della plastica.

MISURE DI SICUREZZA PER L'USO DELLA PIASTRA

La superficie della piastra è delicata, pertanto occorre tenere presente quanto segue:

- Non usare utensili di metallo o di materiale ruvido per pulire la piastra in quanto possono danneggiarne il rivestimento antiaderente
- Non utilizzare detergenti, spazzole in nylon o metallo. La superficie della piastra ne potrebbe essere danneggiata.
- La piastra deve essere pulita con un panno dopo ogni uso.

CONDIZIONI DI GARANZIA

La presente garanzia si intende prestata al consumatore, intendendo per consumatore colui che utilizza il bene per scopi estranei all'attività imprenditoriale o professionale eventualmente svolta, e, pertanto, per uso domestico/privato. Inoltre non pregiudica in alcun modo i diritti del consumatore stabiliti dal DLGS 206/05. Questo certificato va conservato assieme alla ricevuta fiscale o altro documento reso fiscalmente obbligatorio.

1. La Galileo SpA garantisce l'apparecchio per un periodo di 2 anni dalla data di acquisto (12 mesi se acquistato con fattura e non con scontrino fiscale).
2. La garanzia è valida esclusivamente sul territorio italiano compresa la Repubblica di San Marino e la Città del Vaticano, e deve essere comprovata da scontrino fiscale o qualunque altra prova d'acquisto, che riporti il nominativo del Punto Vendita, la data di acquisto dell'apparecchio nonché gli estremi identificativi dello stesso (tipo, modello).
3. Per garanzia, s'intende la sostituzione o riparazione gratuita delle parti componenti l'apparecchio che sono risultate difettose all'origine per vizi di fabbricazione.
4. Entro un anno di vita del prodotto si ritiene il difetto esistente all'origine, successivamente deve esserne provata l'esistenza.
5. Manopole, lampade, parti in vetro e in plastica, tubazioni e accessori così come tutte le parti asportabili e tutte le parti estetiche non sono coperte da garanzia, eventuali difetti estetici vanno riscontrati e denunciati con immediatezza dopo l'acquisto.
6. Tutti i materiali soggetti ad usura (guarnizioni in gomma/plastica, cinghie ecc.) non sono coperti da garanzia a meno che venga dimostrata la difettosità risalente a vizio di fabbricazione delle stesse.
7. La Galileo S.p.A. declina ogni responsabilità per eventuali danni che possano derivare, direttamente o indirettamente a persone e cose, come conseguenza del mancato rispetto delle istruzioni tutte, incluse nell'apposito manuale per l'uso dell'apparecchio allegato a ciascuno apparecchio, da parte dell'utente ed in particolar modo per quanto concerne le avvertenze relative alla installazione, all'uso e manutenzione dell'apparecchio stesso.

LA GARANZIA NON DIVENTA OPERANTE NEI SEGUENTI CASI:

- a. Danni dovuti al trasporto o alla movimentazione delle merci
- b. Interventi errati di installazione e montaggio, così come l'errata connessione o errata erogazione dalle reti di alimentazione elettrica, mancanza di allacciamento alla presa di terra, e tutte le eventuali regolazioni errate
- c. Installazione errata, imperfetta o incompleta per incapacità d'uso da parte dell'Utente o dell'installatore, se non vengono rispettate le indicazioni di conservazione e utilizzo degli stessi previste nei manuali, eccessive condizioni climatiche ambientali etc.
- d. La garanzia non opera per problemi legati esclusivamente al mancato rispetto delle aspettative soggettive del cliente
- e. Danni causati da agenti atmosferici (fulmini, terremoti, incendi, alluvioni, ecc.)
- f. Riparazioni, modifiche o manomissioni effettuate da personale non idoneo. Per guasti dovuti a mancanza di regolare manutenzione (pulizia batterie condensanti, fori di drenaggio acqua di condensa, filtri scarico ed entrata acqua, eliminazione corpi estranei, calcare ecc.)
- g. Assenza di prova d'acquisto
- h. L'uso improprio dell'apparecchio, non di tipo domestico o diverso da quanto stabilito dal produttore
- i. Per tutte le circostanze esterne che non siano riconducibili a difetti di fabbricazione.

EN USER INSTRUCTIONS

FOR A CORRECT AND SAFE USE OF THE APPLIANCE

Kooper®

FOR DOMESTIC USE ONLY

ATTENTION! PLEASE READ VERY CAREFULLY THE INSTRUCTIONS AND WARNING NOTICES GIVEN IN THIS HANDBOOK. KEEP THE MANUAL FOR FUTURE REFERENCE ALONG THE ENTIRE LIFE-CYCLE OF THE PRODUCT: IT PROVIDES WITH IMPORTANT INDICATIONS ABOUT THE PRODUCT'S FUNCTIONS AND SAFETY INSTRUCTIONS DURING INSTALLATION, USE AND MAINTENANCE.

GENERAL SAFETY INSTRUCTIONS

DANGER FOR CHILDREN

- A POWER DEVICE IS NOT A TOY. AFTER USE, STORE IT OUT OF REACH OF CHILDREN. KEEP PACKING MATERIAL (PLASTIC BAGS, CARTON, ETC.) OUT OF REACH OF CHILDREN.
- THIS APPLIANCE CAN BE USED BY CHILDREN AGED FROM 8 YEARS AND ABOVE AND PERSONS WITH REDUCED PHYSICAL, SENSORY OR MENTAL CAPABILITIES OR LACK OF EXPERIENCE AND KNOWLEDGE IF THEY HAVE BEEN GIVEN SUPERVISION BY A RESPONSABLE ADULT OR INSTRUCTION CONCERNING USE OF THE APPLIANCE IN A SAFE WAY AND UNDERSTAND THE HAZARDS INVOLVED. CHILDREN SHALL NOT PLAY WITH THE APPLIANCE. CLEANING AND USER MAINTENANCE SHALL NOT BE MADE BY CHILDREN UNLESS THEY ARE OLDER THAN 8 AND SUPERVISED BY A RESPONSABLE ADULT. KEEP THE APPLIANCE AND ITS CORD OUT OF REACH OF CHILDREN LESS THAN 8 YEARS.
- CHILDREN SHOULD BE SUPERVISED TO MAKE SURE THEY DO NOT PLAY WITH THE APPLIANCE.

DANGER OF INJURY!



- BEFORE REPLACING THE ACCESSORIES, SWITCH OFF THE APPLIANCE AND REMOVE THE PLUG! DO NOT INSERT THE APPLIANCE PLUG INTO THE SOCKET WITHOUT FIRST INSTALLING ALL THE NECESSARY ACCESSORIES.
- ATTENTION! BREAD EXCESSIVELY HEATED CAN CATCH FIRE. IN EACH CASE, DO NOT PLACE IN USE THE GRILL IN CLOSE PROXIMITY TO CURTAINS OR FLAMMABLE MATERIALS. DO NOT LEAVE THE GRILL UNATTENDED!
- THE CLEANING MUST NOT BE CARRIED OUT BY UNSUPERVISED CHILDREN, UNLESS THEY ARE OLDER THAN 8 YEARS OLD AND BE CONTROLLED. CHILDREN UNDER THE AGE OF 8 MUST STAY AWAY FROM THE APPLIANCE AND THE POWER CORD.

DANGER OF ELECTRIC SHOCK!

- THIS APPLIANCE IS DESIGNED TO OPERATE ONLY WITH ALTERNATING CURRENT. BEFORE OPERATING, MAKE SURE THAT THE VOLTAGE CORRESPONDS TO THE ONE INDICATED ON THE DATA PLATE.
- CONNECT THE APPLIANCE ONLY TO THE POWER OUTLETS WITH A MINIMUM CAPACITY OF 10 AMPERES.
- DO NOT PULL THE POWER CORD OR THE AP-

PLIANCE ITSELF TO REMOVE THE PLUG FROM THE WALL SOCKET.

- FULLY UNWIND THE POWER CORD BEFORE OPERATING THE APPLIANCE.
- USE AN ELECTRIC EXTENSION CORD ONLY IF IT IS IN PERFECT CONDITION.
- NEVER LET THE POWER CORD RUN THROUGH SHARP EDGES; AVOID CRUSHING IT.
- DO NOT LEAVE THE CABLE HANGING OVER THE TABLE OR ON THE WORKBENCH AND AVOID IT GETS IN TOUCH WITH WARM SURFACES.
- DO NOT PLACE ABOVE OR NEAR GAS OR ELECTRIC STOVES OR HEATED OVEN.
- NEVER OPERATE THIS APPLIANCE IF IT IS NOT WORKING PROPERLY AND IF IT HAS FALLEN OR IT SHOWS ANY DAMAGE OR MALFUNCTION.
- IF THE POWER CORD IS DAMAGED, IT HAS TO BE IMMEDIATELY REPLACED BY THE MANUFACTURER OR BY THE CUSTOMER SERVICE OR BY SOMEONE WITH A SIMILAR QUALIFICATION, IN ORDER TO PREVENT ANY RISK FROM HAPPENING.
- DO NOT LEAVE THE APPLIANCE EXPOSED TO ATMOSPHERIC AGENTS (RAIN, FROST, SUN, ETC.).
- NEVER USE THE APPLIANCE:
 - WITH WET OR MOIST HANDS;
 - IF IT HAS FALLEN AND HAS OBVIOUS RUPTURES OR MALFUNCTIONS;
 - IF THE PLUG OR POWER CORD DEFECTIVE;
 - IN HUMID OR GAS SATURATED ENVIRONMENTS.
- DO NOT COVER THE APPLIANCE WITH TOWELS, CLOTHING, ETC.

- PLACE THE APPLIANCE ONLY ON HORIZONTAL AND STABLE SURFACES, AWAY FROM SHOWERS, BATHTUB, SINKS, ETC.
- IF THE APPLIANCE GETS WET OR GETS IN CONTACT WITH WATER, DO NOT USE IT AND MAKE IT CHECK BY A SPECIALISED LABORATORY.
- ALWAYS REMOVE THE MAINS PLUG FROM THE POWER SUPPLY IMMEDIATELY AFTER USE AND BEFORE PERFORMING ANY CLEANING OR MAINTENANCE WORK.
- REPAIRS SHOULD BE CARRIED OUT ONLY BY A QUALIFIED TECHNICIAN.
- PLEASE NOTE THAT REPAIRING THE APPLIANCE BY YOURSELF CAN BE EXTREMELY DANGEROUS.
- AN APPLIANCE THAT IS NOT WORKING ANYMORE MUST BE RENDERED UNUSABLE BY CUTTING THE POWER CORD BEFORE THROWING IT.
- CLEAN THE APPLIANCE USING A DAMP CLOTH. DO NOT USE SOLVENTS OR ABRASIVE DETERGENTS.
- THE APPLIANCE IS DESIGNED FOR DOMESTIC USE.

WARNINGS

1. DO NOT USE THE GRID IF THE CABLE OR THE PLUG ARE DAMAGED. IF THE GRID DOES NOT WORK OR IT IS DAMAGED, PLEASE TAKE BACK TO THE NEAREST LABORATORY TO REPAIR IT.
2. ITEM CANNOT BE USED BY PEOPLE (INCLUDING CHILDREN) WITH LIMITED PHYSICAL ABILITIES, LIMITED MENTAL ABILITIES OR LACK OF EXPERIENCE AND KNOWLEDGE.

3. WHEN IN FUNCTION, THE GRILL WILL REACH VERY HOT TEMPERATURES.

4. DO NOT USE THE PLATE WITH DIFFERENT THERMOSTATS OR CONNECTORS DIFFERENT FROM THE ONE PROVIDED.

5. DO NOT USE TIMERSTHE DEVICE CAN BE USED IN SHOPS, OFFICES AND OTHER SIMILAR WORKPLACES; FARMS OR SIMILAR; BY HOTELS' CUSTOMERS, MOTELS AND OTHER RESIDENTIAL ENVIRONMENTS; IN BED AND BREAKFAST ENVIRONMENTS-LIKE.

READ CAREFULLY THIS INSTRUCTION MANUAL BEFORE INSTALLING AND STARTING THE APPLIANCE.

PLEASE KEEP IT FOR FURTHER REFERENCE.

CLEANING AFTER USE



Clean the grill after use as follows:

Name	Troubleshooting	Remarks
Grill plate	<p>After use, clean the grill plate with a wet towel or paper, when it is still warm. If the residues are difficult to clean, pour some water on the plate and then turn the appliance on.</p> <p>When the plate is warm the residues can be easily wiped away</p>	<p>1. Do not use any detergent, nylon brush or metal brush, the heating plate will be damaged.</p> <p>2. Do not use any, benzene, detergent or chemical disposed towel because it could damage the grill plate non-stick coating</p>

Warnings

1. Do not use the grill if the cable or the plug are damaged. If the grill does not operate properly or it is damaged, please bring it to your nearest supplier for repair.
2. This unit must not be used by persons (including children) who have restricted physical, sensory or mental capabilities or lack of experience and knowledge
3. The grill plate is very hot when the appliance is in function.

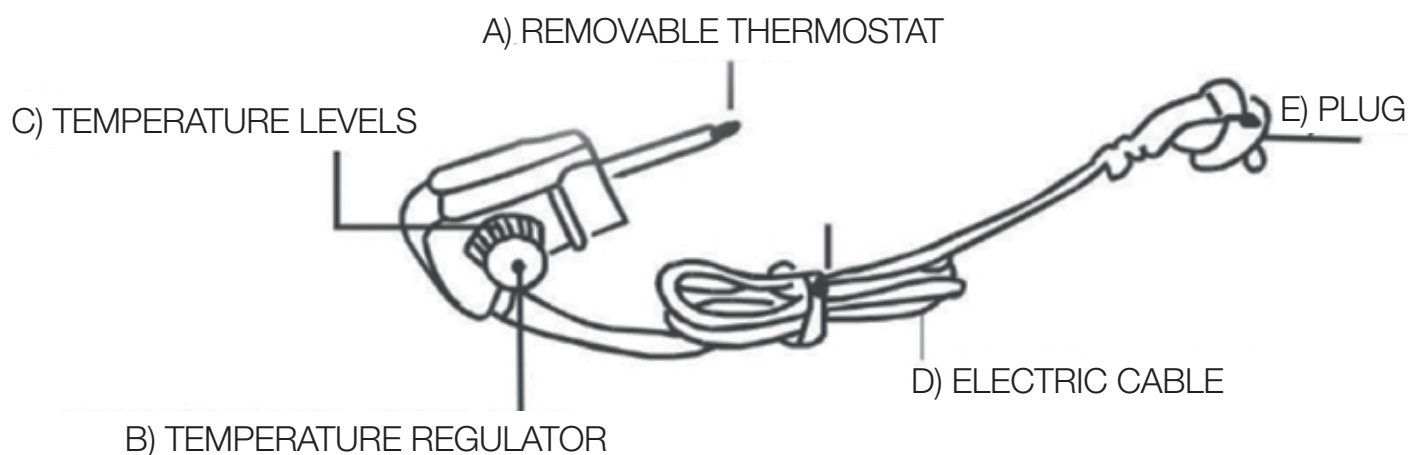
IMPORTANT SAFETY MEASURES

While using this electrical appliance, you must stick to the following instructions for your own safety.

1. Read these instructions carefully.
2. Do not touch the hot surface. Use the handles instead.
3. Do not immerse this product into water or other liquids.

4. Keep the product out of reach of children.
5. Do not use the grill if the cable or the plug are damaged. If the grill does not operate properly or it is damaged, please bring it to your nearest supplier to repair it.
6. Using the parts not intended for this grill could cause damages or danger.
7. Do not place the unit near a hot gas or an electric heating appliances.

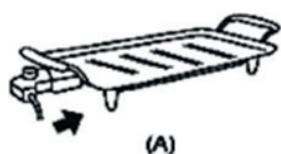
DESCRIPTION AND FUNCTION OF THE PARTS



OPERATION INSTRUCTIONS

Wipe the hotplate clean before using the unit.

- 1) First turn the temperature scale to “off”, and insert the automatic temperature regulator in the inlet.



- 2) Set the temperature regulator according to the kind of food you want to cook (see the table below).
The control light will turn on: this means the unit is heating up.

1. How to cook

- 1) When the temperature reaches the desired temperature, the light will turn off. Now you can place the food on the grill plate.
- 2) Please note that the grill is very hot: Do not touch it!

2. After use

- 1) After use, turn off the temperature.
- 2) Unplug the device from the socket. Then remove the temperature regulator from the grill plate.

Caution: because the temperature regulator is very hot after using the heatplate, let the temperature regulator to cool down before removing it.
3) After it has completely cooled down, clean the grill with a dry cloth.

GRILLING TIPS

For best results, preheat the cooking plate before grilling. Tender slices of meat are generally more suitable for grilling. Somewhat tougher meat will become tender if it has been marinated overnight. To prevent scratching the cooking surface when turning over the food, always use a plastic or wooden spatula. Fish and meat should be turned only once if possible. Repeated turning is unnecessary and dries out the food being cooked. Never cut foods on the plate surface. If cooking vegetables, fish, or lean meat, spray the cooking surface with a cooking spray or a light coating of vegetable oil. If cooking meat with any amount of fat, or if the food has been marinated, there is no need to treat the grill. Never cook meat too long otherwise it becomes tight. If the food being cooked sticks to the cooking plate, wipe down the cooking plate from time to time with a paper towel dipped in oil.

NOTE: The first time you use the grill, it may have a slight odor and may smoke a bit. This is normal and common to appliances with nonstick surfaces. A plastic cleaning spatula can be used for cleaning the grilling plate and frying plate after you have finished cooking and the unit has cooled down completely (at least 30minutes). Using the cleaning tool on a hot surface for too long will cause the plastic to melt.

SAFETY MEASURES TO OPERATE THE GRILL PLATE

The surface of the heatplate is delicate, so take care of it as follows:

- Do not use metal or rough material to clean the hotplate as it may damage the nonstick coating.
- Do not use cleaners, nylon or metal brushes. The surface of the grill plate may get damaged.
- The plate must be cleaned after using with a cloth after each use.

WARRANTY CONDITIONS

This guarantee is intended to be delivered to the consumer, meaning by consumer the one who uses the good for purposes unrelated to any business or professional activity carried out, and, therefore, for domestic / private use only. Furthermore, it does not in any way affect the consumer's rights established by Legislative Decree 206/05. This certificate must be kept together with the tax receipt or other document made fiscally mandatory.

1. Galileo SpA guarantees the appliance for a period of 2 years from the purchase date (12 months if purchased with an invoice and not with a receipt).
2. The guarantee is valid exclusively on Italian territory including the Republic of San Marino and the Vatican City, and it must be proven by a receipt or any other proof of purchase, bearing the name of the Point of Sale, the purchase date of the appliance as well as the identification details of the same (type, model).
3. The guarantee covers the free replacement or repair of the component parts of the appliance which were found to be defective at the origin due to manufacturing defects.
4. Within a year of life of the product, the defect is considered as existing at the origin, subsequently its existence must be proven.
5. Knobs, lamps, glass and plastic parts, pipes and accessories, as well as all removable parts and all aesthetic parts are not covered by the guarantee, any aesthetic defects must be found and reported immediately after purchase.
6. All materials susceptible to wear (rubber / plastic seals, belts, etc.) are not covered by the guarantee unless the defect is proven to be dated back to a manufacturing origin.
7. Galileo SpA declines all responsibility for any damages that may arise, directly or indirectly to persons and things, as a consequence of failure to comply with all the instructions from the user, and especially as concerning the ones included in the specific manual for the use provided with each appliance, and, in particular, as regards the warnings relating to installation, use and maintenance of the appliance itself.

THE WARRANTY DOES NOT BECOME EFFECTIVE IN THE FOLLOWING CASES:

- a. Damage due to transport or handling of goods
- b. Incorrect installation and assembly interventions, as well as incorrect connection or incorrect supply from the electricity supply networks, lack of connection to the earth socket, and any incorrect adjustments
- c. Incorrect, imperfect or incomplete installation due to incapacity of a proper use by the User or by the installer, if the instructions for conservation and use of the same provided in the manuals are not respected, excessive environmental climatic conditions, etc.
- d. The warranty does not apply to problems exclusively related to failure to meet the customer's subjective expectations
- e. Damage caused by atmospheric agents (lightning, earthquake, fire, flood, etc.)
- f. Repairs, modifications or tampering carried out by unsuitable personnel. For failures due to lack of regular maintenance (cleaning of condenser coils, condensate water drainage holes, drain filters and water inlet, elimination of foreign bodies, limestone, etc.)
- g. No proof of purchase
- h. Improper use of the appliance, not of the domestic type or other than as established by the manufacturer
- i. For all external circumstances that are not attributable to manufacturing defects.

**Galileo S.p.A. - C.F/ P.I. 08442821008, Capitale Sociale 500.000 I.V., Rea RM - 1094899
Strada Galli n. 27, 00019 Tivoli, Roma**

Kooper[®]



Le specifiche sono soggette a modifica senza preavviso.
Tutti i diritti riservati