

MANUALE DI ISTRUZIONI

PER UN CORRETTO E SICURO USO DELL'APPARECCHIO

IT

Kooper®



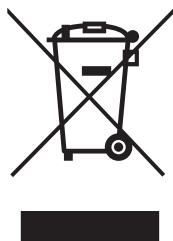
Stufa 3 elementi
5917077 - 5917078 - 5917079

POTENZA MASSIMA ASSORBITA 1200 W - 220 - 240 V ~ 50/60 Hz

UNICAMENTE AD USO DOMESTICO

ATTENZIONE! LEGGERE ATTENTAMENTE LE ISTRUZIONI E LE AVVERTENZE CONTENUTE NEL PRESENTE LIBRETTO E CONSERVARLE PER ULTERIORI CONSULTAZIONI PER TUTTA LA VITA DEL PRODOTTO. ESSE INFATTI FORNISCONO INDICAZIONI IMPORTANTI PER QUANTO RIGUARDA LA FUNZIONALITÀ E LA SICUREZZA NELL'INSTALLAZIONE, NELL'USO E NELLA MANUTENZIONE DEL PRODOTTO.

GALILEO SPA - STRADA GALLI N. 27 - 00019 TIVOLI (RM) - MADE IN EXTRA UE



**TRATTAMENTO DEL DISPOSITIVO
ELETTRICO ED ELETTRONICO A FINE VITA**

**INFORMAZIONE AGLI UTENTI PER IL CORRETTO SMALTIMENTO
DEL PRODOTTO AL SENSI DELLA DIRETTIVA EUROPEA 2012/19/EU E DEL D.LGS N. 49/2014.**

CARO CONSUMATORE,
È IMPORTANTE RICORDARTI CHE, COME BUON CITTADINO, AVRAI L'OBLIGO DI SMALTIRE QUESTO PRODOTTO NON COME RIFIUTO URBANO, MA DI EFFETTUARE UNA RACCOLTA SEPARATA. IL SIMBOLO SOPRA INDICATO E RIPORTATO SULL'APPARECCHIATURA INDICA CHE IL RIFIUTO DEVE ESSERE OGGETTO DI "RACCOLTA SEPARATA". I DISPOSITIVI ELETTRICI ED ELETTRONICI NON DEVONO ESSERE CONSIDERATI RIFIUTI DOMESTICI. PERTANTO, IL PRODOTTO ALLA FINE DELLA SUA VITA UTILE, NON DEVE ESSERE SMALTITO INSIEME AL RIFIUTI URBANI. L'UTENTE DOVRÀ CONFERIRE (O FAR CONFERIRE) IL RIFIUTO AL CENTRI DI RACCOLTA DIFFERENZIATA PREDISPOSTI DALLE AMMINISTRAZIONI LOCALI, OPPURE CONSEGNARLO AL RIVENDITORE CONTRO L'ACQUISTO DI UNA NUOVA APPARECCHIATURA DI TIPO EQUIVALENTE. LA RACCOLTA DIFFERENZIATA DEL RIFIUTO E LE SUCCESSIVE OPERAZIONI DI TRATTAMENTO, RECUPERO E SMALTIMENTO FAVORISCONO LA PRODUZIONE DI APPARECCHIATURE CON MATERIALI RICICLATI E LIMITANO GLI EFFETTI NEGATIVI SULL'AMBIENTE E SULLA SALUTE EVENTUALMENTE CAUSATI DA UNA GESTIONE IMPROPRIA DEL RIFIUTO.

GRAZIE!

DISPOSAL OF THE ELECTRIC OR ELECTRONIC DEVICE AT THE END OF ITS LIFE

**INFORMATION FOR USERS ABOUT THE CORRECT DISPOSAL
OF THE PRODUCT ACCORDING TO THE EUROPEAN DIRECTIVE 2012/19/EU
AND TO THE LEGISLATIVE DECREE N. 49/2014.**

DEAR CUSTOMER,
IT IS IMPORTANT TO REMIND YOU THAT, AS A GOOD CITIZEN, YOU CANNOT DISPOSE OF THIS PRODUCT AS MUNICIPAL WASTE; YOU HAVE TO DO A SEPARATE COLLECTION. THE SYMBOL LABELLED ON THE APPLIANCE INDICATES THAT THE RUBBISH IS SUBJECT TO "SEPARATE COLLECTION". ELECTRICAL AND ELECTRONIC APPLIANCE CANNOT BE CONSIDERED AS DOMESTIC WASTE. THEREFORE, AT THE END OF ITS USEFUL LIFE, THIS PRODUCT SHOULD NOT BE DISPOSED WITH MUNICIPAL WASTES. THE USER MUST THEREFORE ASSIGN OR (HAVE COLLECTED) THE RUBBISH TO A TREATMENT FACILITY UNDER LOCAL ADMINISTRATION, OR HAND IT OVER TO THE RESELLER IN EXCHANGE FOR AN EQUIVALENT NEW PRODUCT.
THE SEPARATE COLLECTION OF THE RUBBISH AND THE SUCCESSIVE TREATMENT, RECYCLING AND DISPOSAL OPERATIONS PROMOTE PRODUCTION OF APPLIANCES MADE WITH RECYCLED MATERIALS AND REDUCE NEGATIVE EFFECTS ON HEALTH AND THE ENVIRONMENT CAUSED BY IMPROPER TREATMENT OF RUBBISH.

THANKYOU!

AVVERTENZE GENERALI DI SICUREZZA

PERICOLO PER I BAMBINI!

- UN APPARECCHIO ELETTRICO NON È UN GIOCATTOLO. UTILIZZARLO E RIPORLO FUORI DALLA PORTATA DEI BAMBINI. I COMPONENTI DELL'IMBALLAGGIO (EVENTUALI SACCHETTI IN PLASTICA, CARTONI, ECC.) DEVONO ESSERE TENUTI LONTANI DALLA PORTATA DEI BAMBINI.
- L'USO DI QUESTO APPARECCHIO È CONSENTITO AI BAMBINI A PARTIRE DAGLI 8 ANNI DI ETÀ E ALLE PERSONE CON RIDOTTE CAPACITÀ FISICHE, SENSORIALI O MENTALI OPPURE CON MANCATA ESPERIENZA E CONOSCENZA, SUPERVISIONATI O ISTRUITI DA PERSONE ADULTE E RESPONSABILI PER LA LORO SICUREZZA. QUESTO APPARECCHIO NON È DA INTENDERSI ADATTO ALL'USO DA PARTE DI PERSONE (INCLUSI I BAMBINI) CON RIDOTTE CAPACITÀ FISICHE, SENSORIALI O MENTALI, O PRIVE DI ESPERIENZA E CONOSCENZA, A MENO CHE SIANO STATE SUPERVISIONATE O ISTRUITE RIGUARDO ALL'USO DELL'APPARECCHIO DA UNA PERSONA RESPONSABILE DELLA LORO SICUREZZA E SOLO DOPO ESSERSI ACCERTATI CHE ABBIANO COMPRESO I PERICOLI DERIVANTI DALL'USO.
- I BAMBINI DEVONO ESSERE TENUTI SOTTO CONTROLLO PER EVITARE CHE GIOCHINO CON L'APPARECCHIO.

PERICOLO LESIONI!

- PER EVITARE LESIONI E DANNI, NON INTRODURRE LE MANI ALL'INTERNO DELLA MACCHINA IN FUNZIONE E TENERE LONTANI CAPELLI, VESTITI E ALTRI OGGETTI.

- PER EVITARE SURRISCALDAMENTI PERICOLOSI, NON COPRIRE L'APPARECCHIO.
- NON OSTRUIRE LA CORRETTA CIRCOLAZIONE DELL'ARIA
- NON POSIZIONARE AL DI SOTTO, ADIACENTEMENTE O NELLE VICINANZE DI PRESE DI CORRENTE
- NON USARE TIMER O TEMPORIZZATORI ESTERNI
- NON POSIZIONARE QUESTO APPARECCHIO IN BAGNO, VICINO VASCHE, DOCCE, PISCINE, O COMUNQUE NELLE VICINANZE DI SUPERFICI D'ACQUA.
- AI BAMBINI DI ETÀ COMPRESA TRA 3 E 8 ANNI È CONSENTITO SOLO ATTIVARE O DISATTIVARE L'APPARECCHIO, SE E SOLO SE CIÒ NON COMPORTA MOVIMENTAZIONI DELL'APPARECCHIO DALLA POSIZIONE O CONNESSIONI/DISCONNESSIONI DELLA SPINA ED ESSI SIANO ATTENTAMENTE SORVEGLIATI DA UN ADULTO SULL'USO DELL'APPARECCHIO E DEI RISCHI DERIVANTI.



ATTENZIONE: SUPERFICIE CALDA



NON COPRIRE CON INDUMENTI E NON UTILIZZARE L'APPARECCHIO PER ASCIUGATURA DEL BUCATO

PERICOLO SCOSSA ELETTRICA!

▪ QUESTO APPARECCHIO FUNZIONA **UNICAMENTE A CORRENTE ALTERNATA.**

PRIMA DI METTERLO IN FUNZIONE ASSICURARSI

CHE LA TENSIONE DI RETE CORRISPONDA A QUELLA INDICATA SULLA TARGHETTA DATI.

- COLLEGARE L'APPARECCHIO SOLO A PRESE DI CORRENTE AVENTI PORTATA MINIMA 10 AMPERE.
- NON TIRATE IL CAVO DI ALIMENTAZIONE O L'APPARECCHIO STESSO PER TOGLIERE LA SPINA DALLA PRESA DI CORRENTE.
- SVOLGERE COMPLETAMENTE IL CAVO DI ALIMENTAZIONE ELETTRICA PRIMA DI METTERE IN FUNZIONE L'APPARECCHIO
- UTILIZZARE UNA PROLUNGA ELETTRICA SOLO SE IN PERFETTO STATO.
- NON LASCIARE MAI SCORRERE IL CAVO DI ALIMENTAZIONE SU SPIGOLI TAGLIANTI; EVITARE DI SCHIACCIARLO.
- NON LASCIARE L'APPARECCHIO ESPOSTO AD AGENTI ATMOSFERICI (PIOGGIA, GELO, SOLE, ETC.).

NON UTILIZZARE MAI L'APPARECCHIO:

- CON LE MANI BAGNATE O UMIDE;
- SE È CADUTO E PRESENTA EVIDENTI ROTTURE O ANOMALIE DI FUNZIONAMENTO;
- SE LA SPINA O IL CAVO DI ALIMENTAZIONE ELETTRICA SONO DIFETTOSI;
- IN AMBIENTI UMIDI O SATURI DI GAS.
- NON COPRIRE L'APPARECCHIO CON ASCIUGAMANI, INDUMENTI, ECC.
- COLLOCARE L'APPARECCHIO SOLO SU PIANI DI APPOGGIO STABILI, LONTANO DA DOCCE, VASCHE DA BAGNO, LAVANDINI, ECC.
- SE TUTTAVIA L'APPARECCHIO DOVESSE CADERE IN

ACQUA, ESTRARRE IMMEDIATAMENTE LA SPINA E, SOLO SUCCESSIVAMENTE, PRENDERE L'APPARECCHIO. IN QUESTO CASO NON UTILIZZARE PIÙ L'APPARECCHIO, MA FARLO CONTROLLARE DA UN LABORATORIO SPECIALIZZATO.

■ **TOGLIERE SEMPRE LA SPINA DALLA RETE DI ALIMENTAZIONE ELETTRICA IMMEDIATAMENTE DOPO L'USO E PRIMA DI ESEGUIRE QUALSIASI INTERVENTO DI PULIZIA O MANUTENZIONE.**

■ **LE EVENTUALI RIPARAZIONI DEVONO ESSERE ESEGUITE SOLO DA UN TECNICO SPECIALIZZATO.**

■ **RIPARARE DA SÉ L'APPARECCHIO PUÒ ESSERE ESTREMAMENTE PERICOLOSO.**

■ UN APPARECCHIO FUORI USO DEVE ESSERE RESO INUTILIZZABILE: TAGLIARE IL CAVO DI ALIMENTAZIONE ELETTRICA PRIMA DI BUTTARLO.

■ PULIRE L'APPARECCHIO UTILIZZANDO UN PANNO UMIDO, SOLO DOPO AVER STACCATO LA SPINA. NON USARE SOLVENTI O DETERSIVI ABRASIVI.

■ L'APPARECCHIO VA UTILIZZATO UNICAMENTE PER L'USO DOMESTICO E IN AMBIENTI CHIUSI. NON DEVE ESSERE IMPIEGATO IN AMBIENTI COMMERCIALI E/O ALL'APERTO.

■ SE IL CAVO DI ALIMENTAZIONE È DANNEGGIATO, DEVE ESSERE SOSTITUITO DAL COSTRUTTORE O DAL SUO SERVIZIO ASSISTENZA TECNICA O COMUNQUE DA UNA PERSONA CON QUALIFICA SIMILARE IN MODO DA PREVENIRE OGNI RISCHIO.

L'APPARECCHIO È STATO DISEGNATO E REALIZZATO CONFORMEMENTE AI PARAMETRI DI PROGETTAZIONE

ECOCOMPATIBILE COMUNITARI: NON VANIFICARE TALE SFORZO CON UN UTILIZZO NON CONFORME E FUORI DALLE INDICAZIONI QUI PROVVEDUTE.

INSTALLAZIONE:

- L'APPARECCHIO DEVE ESSERE UTILIZZATO UNA VOLTA COLLOCATO SU UN PIANO D'APPOGGIO STABILE ED ORIZZONTALE.
- NON FISSARE PERMANENTEMENTE L'APPARECCHIO A MOBILI O SUPPORTI.
- NON UTILIZZARE PROLUNGHE O MULTIPRESE.
- È OPPORTUNO CHE L'APPARECCHIO SIA ALIMENTATO TRAMITE PRESA AVENTE INTERRUTTORE DIFFERENZIALE AVENTE PORTATA MASSIMA NON ECCEDENTE 30 MA h
- LASCIARE ATTORNO ALL'APPARECCHIO UN SPAZIO LIBERO DA MOBILIO O OGGETTI DI ALMENO 50 CM
- NON POSIZIONARE ADIACENTEMENTE ALLE PARETI.
- NON POGGIARE ALCUN OGGETTO SOPRA L'APPARECCHIO
- NON POSIZIONARE QUESTO APPARECCHIO IN BAGNO, VICINO VASCHE, DOCCE, PISCINE O COMUNQUE NELLE VICINANZE DI SUPERFICI D'ACQUA

USO:

- **SOLO PER USO INTERNO** IN AMBIENTE TERMICAMENTE ISOLATO, CON SUFFICIENTE AERAZIONE E PRIVO DI POLVERI O SOSPENSIONI NELL'ARIA.
- NON USARE L'APPARECCHIO PER ASCIUGARE LA BIANCHERIA, NON OSTRUIRE LE GRIGLIE DI ENTRATA ED USCITA DELL'ARIA (PERICOLO DI SURRISCALDAMENTO E CONSEGUENTE INCENDIO/

CORTO CIRCUITO).

- L'APPARECCHIO DEVE ESSERE INSTALLATO IN MODO CHE GLI INTERRUTTORI E GLI ALTRI COMANDI NON SIANO RAGGIUNGIBILI DA CHI STA UTILIZZANDO LA VASCA DA BAGNO O LA DOCCIA
- NON FAR FUNZIONARE L'APPARECCHIO A RIDOSSO DI PARETI, MOBILI, TENDE ETC.
- NON ADATTO AD USO CONTINUO E PROLUNGATO.
- NON UTILIZZARE DURANTE IL SONNO.
- PRESTARE SORVEGLIANZA CONTINUA SULL'APPARECCHIO.
- NON LASCIARE L'APPARECCHIO INCUSTODITO
- NON USARE IN STANZE O AMBIENTI LA CUI SUPERFICIE SIA MINORE DI 4 METRI²
- NON USARE TIMER O TEMPORIZZATORI ESTERNI

ATTENZIONE:

■ ALCUNE PARTI DELL'APPARECCHIO POSSONO DIVENTARE MOLTO CALDE E PROVOCARE USTIONI. È NECESSARIO PRESTARE PARTICOLARE ATTENZIONE IN PRESENZA DI BAMBINI O PERSONE VULNERABILI. NON USARE L'APPARECCHIO IN STANZE AL CUI INTERNO VI SIANO PERSONE CHE NON SONO IN GRADO DI LASCIARE AUTONOMAMENTE LE STESSE, SALVO SIANO COSTANTEMENTE SORVEGLIATE DA UN ADULTO RESPONSABILE.

MANUTENZIONE:

- **EVITARE TASSATIVAMENTE L'ACCUMULO DI POLVERI**
- **NON RIPORRE IN AMBIENTI POLVEROSI.**
- **NON EFFETTUARE AUTONOMAMENTE ALCUN INTERVENTO MANUTENTIVO SULL'APPARECCHIO;**
- **NON SMONTARE IN ALCUNA SUA PARTE L'APPARECCHIO.**

SMALTIMENTO:

- TRATTANDOSI DI RIFIUTO ELETTRONICO, SMALTIRE L'APPARECCHIO A FINE VITA CONFORMEMENTE ALLE DIRETTIVE COMUNITARIE VIGENTI E ALLE LORO LEGGI E NORMATIVE LOCALI DI RECEPIMENTO. NON SMALTIRE ASSIEME AI RIFIUTI ORDINARI

USO PREVISTO

- L'APPARECCHIO SERVE A RISCALDARE E VENTILARE LOCALI ABITATIVI AD ESCLUSIVO USO DOMESTICO E PUÒ ESSERE UTILIZZATO **SOLO A QUESTO SCOPO.**
- OSSERVARE TUTTE LE INFORMAZIONI CONTENUTE NELLE PRESENTI ISTRUZIONI PER L'USO, IN PARTICOLARE LE AVVERTENZE DI SICUREZZA. QUALSIASI ALTRO USO È CONSIDERATO USO NON PREVISTO E PUÒ PROVOCARE DANNI ALLE COSE O ALLE PERSONE.

FUNZIONAMENTO

Alimentazione: ENERGIA ELETTRICA

Capacità nominale di riscaldamento	h_{nom}	1.2 kW
Capacità minima di riscaldamento	h_{min}	0.4 kW

1. Inserire la spina nella presa di corrente.
2. Premere l'interruttore principale (ON/OFF).
3. L'elemento centrale mezzo si metterà in funzione. Le altre due candele alogene possono essere accese mediante i rispettivi interruttori.
4. L'apparecchio è dotato di una base oscillante che si può azionare premendo il pulsante d'oscillazione (TURN), per far roteare la stufa a destra e a sinistra.
5. Per spegnere l'apparecchio, portare gli interruttori sulla posizione di "spento" e togliere la spina dalla presa di corrente.

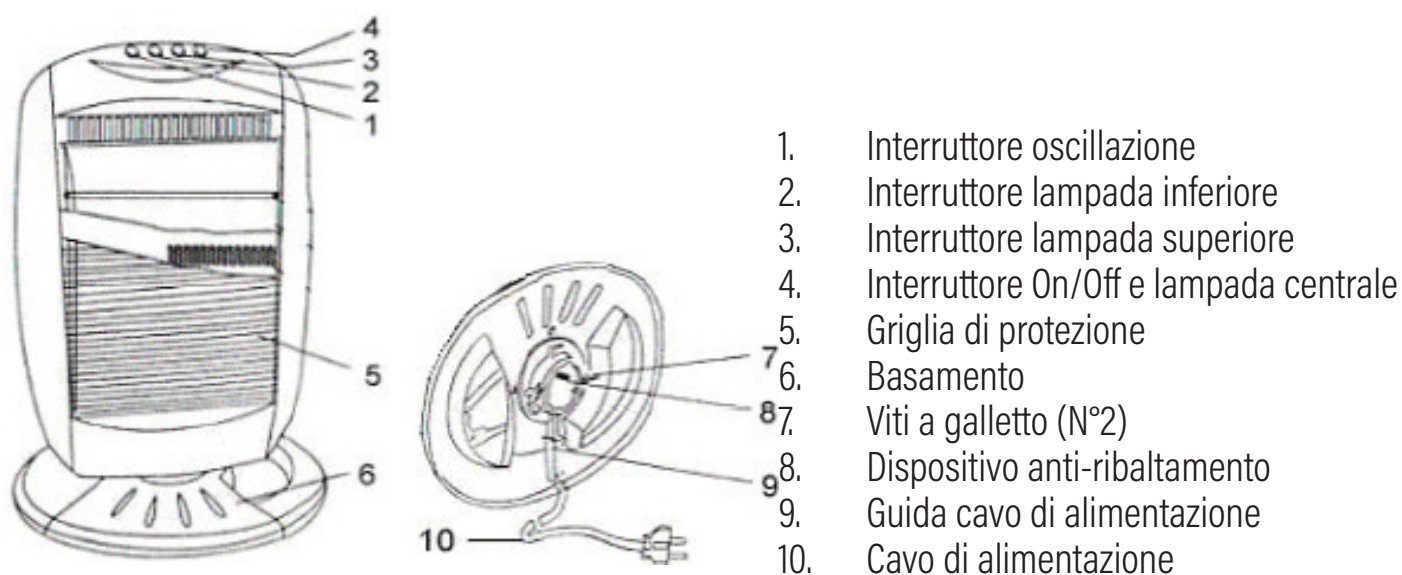
USO PREVISTO

La stufa serve a riscaldare locali abitativi. Questo apparecchio è destinato all'esclusivo uso domestico e può essere utilizzato solo a questo scopo. Osservare inoltre tutte le informazioni contenute nelle presenti istruzioni per l'uso, in particolare le avvertenze di sicurezza. Qualsiasi altro uso è considerato uso non previsto e può provocare danni alle cose o, addirittura, alle persone.

ASSEMBLAGGIO

1. Estrarre l'apparecchio dall'imballaggio da trasporto.
2. Posare la stufa orizzontalmente su una superficie piana.
3. Svitare le viti a galletto situate nel corpo inferiore dell'apparecchio.
4. Far fuoriuscire il cavo di alimentazione dalla fessura situata nel centro del basamento ed assemblare il basamento, inserendolo esattamente nel "corpo inferiore".
5. Infilare le viti a galletto attraverso il basamento ed avvitarle.

COMPONENTI



SISTEMA DI SICUREZZA

Questo apparecchio è dotato di un interruttore di sicurezza posto nella parte inferiore. In caso di caduta accidentale o inclinazione dell'apparecchio ne provocherà lo spegnimento automatico.

PULIZIA E MANUTENZIONE

Prima di pulire l'apparecchio spegnerlo, disinserire la spina dalla presa di corrente ed attendere che si sia raffreddato. Proteggere la parabola dalla polvere per preservarne la capacità riflettente.

Per la pulizia del corpo utilizzare un panno morbido leggermente umido; non utilizzare pagliette metalliche o prodotti abrasivi. Quando non si utilizza la stufa è necessario coprirla e riporla in un luogo asciutto; è consigliabile confezionarla con l'imballo originale per proteggerla dalla polvere e dall'umidità.

CONDIZIONI DI GARANZIA

La presente garanzia si intende prestata al consumatore, intendendo per consumatore colui che utilizza il bene per scopi estranei all'attività imprenditoriale o professionale eventualmente svolta, e, pertanto, per uso domestico/privato. Inoltre non pregiudica in alcun modo i diritti del consumatore stabiliti dal DLGS 206/05. Questo certificato va conservato assieme alla ricevuta fiscale o altro documento reso fiscalmente obbligatorio.

- 1.** La Galileo SpA garantisce l'apparecchio per un periodo di 2 anni dalla data di acquisto (12 mesi se acquistato con fattura e non con scontrino fiscale).
- 2.** La garanzia è valida esclusivamente sul territorio italiano compresa la Repubblica di San Marino e la Città del Vaticano, e deve essere comprovata da scontrino fiscale o qualunque altra prova d'acquisto, che riporti il nominativo del Punto Vendita, la data di acquisto dell'apparecchio nonché gli estremi identificativi dello stesso (tipo, modello).
- 3.** Per garanzia, s'intende la sostituzione o riparazione gratuita delle parti componenti l'apparecchio che sono risultate difettose all'origine per vizi di fabbricazione.
- 4.** Entro un anno di vita del prodotto si ritiene il difetto esistente all'origine, successivamente deve esserne provata l'esistenza.
- 5.** Manopole, lampade, parti in vetro e in plastica, tubazioni e accessori così come tutte le parti asportabili e tutte le parti estetiche non sono coperte da garanzia, eventuali difetti estetici vanno riscontrati e denunciati con immediatezza dopo l'acquisto.
- 6.** Tutti i materiali soggetti ad usura (guarnizioni in gomma/plastica, cinghie ecc.) non sono coperti da garanzia a meno che venga dimostrata la difettosità risalente a vizio di fabbricazione delle stesse.
- 7.** La Galileo S.p.A. declina ogni responsabilità per eventuali danni che possano derivare, direttamente o indirettamente a persone e cose, come conseguenza del mancato rispetto delle istruzioni tutte, incluse nell'apposito manuale per l'uso dell'apparecchio allegato a ciascuno apparecchio, da parte dell'utente ed in particolar modo per quanto concerne le avvertenze relative alla installazione, all'uso e manutenzione dell'apparecchio stesso.

LA GARANZIA NON DIVENTA OPERANTE NEI SEGUENTI CASI:

- a.** Danni dovuti al trasporto o alla movimentazione delle merci
- b.** Interventi errati di installazione e montaggio, così come l'errata connessione o errata erogazione dalle reti di alimentazione elettrica, mancanza di allacciamento alla presa di terra, e tutte le eventuali regolazioni errate
- c.** Installazione errata, imperfetta o incompleta per incapacità d'uso da parte dell'Utente o dell'installatore, se non vengono rispettate le indicazioni di conservazione e utilizzo degli stessi previste nei manuali, eccessive condizioni climatiche ambientali etc.
- d.** La garanzia non opera per problemi legati esclusivamente al mancato rispetto delle aspettative soggettive del cliente
- e.** Danni causati da agenti atmosferici (fulmini, terremoti, incendi, alluvioni, ecc.)
- f.** Riparazioni, modifiche o manomissioni effettuate da personale non idoneo. Per guasti dovuti a mancanza di regolare manutenzione (pulizia batterie condensanti, fori di drenaggio acqua di condensa, filtri scarico ed entrata acqua, eliminazione corpi estranei, calcare ecc.)
- g.** Assenza di prova d'acquisto
- h.** L'uso improprio dell'apparecchio, non di tipo domestico o diverso da quanto stabilito dal produttore
- i.** Per tutte le circostanze esterne che non siano riconducibili a difetti di fabbricazione.

**Galileo S.p.A. - C.F/ P.I. 08442821008, Capitale Sociale 500.000 I.V., Rea RM - 1094899
Strada Galli n. 27, 00019 Tivoli, Roma**

- FOR A CORRECT AND SAFE USE OF THE APPLIANCE

ONLY FOR HOME USE. ATTENTION! READ THE INSTRUCTIONS GIVEN IN THIS HANDBOOK VERY CAREFULLY.

IT SHOULD BE PUT ASIDE FOR FURTHER CONSULTATION DURING THE ENTIRE LIFECYCLE OF THE PRODUCT SINCE IT GIVES IMPORTANT INDICATIONS ON THE PRODUCT'S FUNCTIONS AND SAFETY DURING INSTALLATION, USE AND MAINTENANCE.

GENERAL SAFETY INSTRUCTIONS

DANGER FOR CHILDREN!

- A POWER DEVICE IS NOT A TOY. AFTER USE, STORE IT OUT OF REACH OF CHILDREN. KEEP PACKING MATERIAL (PLASTIC BAGS, CARTON, ETC.) OUT OF REACH OF CHILDREN.
- THIS APPLIANCE IS INTENDED FOR USE BY CHILDREN 8 YEARS OF AGE OR OLDER AND PERSONS WITH REDUCED PHYSICAL, SENSORY OR MENTAL CAPABILITIES, OR LACK OF EXPERIENCE AND KNOWLEDGE, SUPERVISED OR INSTRUCTED BY ADULTS RESPONSIBLE FOR THEIR SAFETY. THIS APPLIANCE IS NOT INTENDED FOR USE BY PERSONS (INCLUDING CHILDREN) WITH REDUCED PHYSICAL, SENSORY OR MENTAL CAPABILITIES, OR LACK OF EXPERIENCE AND KNOWLEDGE, UNLESS THEY HAVE BEEN GIVEN SUPERVISION OR INSTRUCTION CONCERNING USE OF THE APPLIANCE BY A PERSON RESPONSIBLE FOR THEIR SAFETY AND HAVE BEEN GIVEN SUPERVISION OR INSTRUCTION CONCERNING USE OF THE APPLIANCE BY A PERSON RESPONSIBLE FOR THEIR SAFETY.
- CHILDREN SHOULD BE SUPERVISED TO MAKE SURE THEY DO NOT PLAY WITH THE APPLIANCE.

RISK OF INJURY!

- TO AVOID INJURIES AND DAMAGES, DO NOT INTRODUCE YOUR

HANDS IN THE MACHINE WHILE IT IS OPERATING AND KEEP AWAY HAIR, CLOTHES AND OTHER OBJECTS.

- TO AVOID DANGEROUS OVERHEATING, DO NOT COVER THE FAN HEATER
- DO NOT OBSTRUCT THE PROPER CIRCULATION OF THE AIR
- DO NOT POSITION UNDER, ADJACENT TO, OR NEAR ANY POWER OUTLET
- DO NOT USE EXTERNAL TIMERS
- DO NOT USE THIS APPLIANCE IN THE BATHROOM, NEAR BATHTUBS, SHOWERS, SWIMMING POOLS, OR NEAR ANY SOURCE OF WATER
- CHILDREN WHO ARE BETWEEN 3 AND 8 YEARS OLD CAN ONLY SWITCH THE APPLIANCE ON OR OFF, ONLY IF THIS DOES NOT IMPLY THE APPLIANCE TO BE MOVED FROM ITS POSITION OR ANY EVENTUAL DISCONNECTION/CONNECTION FROM THE POWER SOCKET. CHILDREN HAVE TO BE SUPERVISED WHEN USING IT TO PREVENT FROM ANY POSSIBLE RISK.



WARNING: HOT SURFACE



DO NOT COVER WITH CLOTHES AND DO NOT USE THE APPLIANCE TO DRY THE LAUNDRY

RISK OF ELECTRICAL SHOCK!

- THIS APPLIANCE IS INTENDED TO WORK **ONLY WITH AC**. BEFORE OPERATING, MAKE SURE THAT MAINS VOLTAGE RATING CORRESPONDS TO THE VALUE INDICATED ON THE RATING LABEL OF THE PRODUCT.
- CONNECT THE APPLIANCE ONLY TO OUTLETS WITH A MINIMUM ELECTRIC CURRENT OF 10 AMPERE.
- DO NOT PULL THE POWER CORD OR THE APPLIANCE ITSELF IN ORDER TO UNPLUG IT FROM THE OUTLET.
- UNWIND COMPLETELY THE POWER CORD BEFORE SWITCHING ON THE APPLIANCE.
- USE AN EXTENSION CORD ONLY IF IT IS IN PERFECT CONDITIONS.
- DO NOT LET THE CORD HANGING OVER SHARP EDGES. DO NOT CRUSH IT.
- DO NOT LET THE APPLIANCE EXPOSED TO THE WEATHER (RAIN, FREEZING, SUN, ETC).

NEVER USE THE APPLIANCE:

- WITH WET OR DAMP HANDS;
- IF IT HAS FALLEN AND IT IS CLEARLY BROKEN OR DOESN'T WORK PROPERLY;
- IN CASE OF FAULTY PLUG OR POWER CORD;
- IN PRESENCE OF HUMIDITY OR GAS.
- NEVER COVER THE APPLIANCE WITH TOWELS, CLOTHES, ETC.
- PLACE THE APPLIANCE ONLY ON STABLE SURFACES, FAR FROM SHOWERS, BATHTUBS, SINKS, ETC.
- HOWEVER, IF THE APPLIANCE FALLS INTO WATER, UNPLUG

IT IMMEDIATELY AND ONLY AFTER THAT, TAKE THE APPLIANCE. IN THIS CASE STOP USING THE APPLIANCE AND MAKE IT CHECK BY A QUALIFIED TECHNICIAN.

■ **ALWAYS UNPLUG IT FROM THE MAINS SUPPLY IMMEDIATELY AFTER USE AND BEFORE ANY CLEANING OR MAINTENANCE OPERATION.**

■ **THE APPLIANCE MAY ONLY BE REPAIRED BY A SPECIALIZED TECHNICIAN.**

■ **REPAIRING THE APPLIANCE BY YOURSELF MIGHT BE EXTREMELY DANGEROUS.**

■ AN APPLIANCE THAT IS NO LONGER IN USE MUST BE RENDERED UNUSABLE BY CUTTING THE POWER CORD BEFORE DISPOSING OF IT.

■ CLEAN THE APPLIANCE WITH A DAMP CLOTH AFTER IT HAS COOLED DOWN. DO NOT USE SOLVENTS OR ABRASIVE PRODUCTS.

■ THE APPLIANCE IS INTENDED ONLY FOR DOMESTIC USE AND BE USED ONLY INDOOR.

■ IT CANNOT BE USED IN COMMERCIAL ENVIRONMENTS OR OUTDOOR.

■ IF THE POWER CORD IS DAMAGED, IN ORDER TO PREVENT FROM ANY RISK, IT HAS TO BE REPLACED BY THE MANUFACTURER OR BY ITS DEDICATED TECHNICAL CUSTOMER SERVICE OR, ANYWAY, BY SOMEONE WITH A SIMILAR QUALIFICATION.

■ **THIS APPLIANCE HAS BEEN DESIGNED AND MANUFACTURED IN ACCORDANCE WITH EU ECO-DESIGN**

STANDARDS: DO NOT USE IT IMPROPERLY AND FOLLOW THE SPECIFICATIONS PROVIDED HEREIN.

INSTALLATION:

- THE APPLIANCE CAN BE USED ONCE IT HAS BEEN PLACED ON A STABLE, HORIZONTAL SUPPORT SURFACE.
- DO NOT PERMANENTLY ATTACH THE DEVICE TO FURNITURE OR SUPPORTS.
- DO NOT USE EXTENSION CORDS OR POWER BOARDS
- IT IS RECOMMENDED TO PLUG THE APPLIANCE TO AN OUTLET WITH A DIFFERENTIAL CIRCUIT BREAKER WITH A MAXIMUM CAPACITY NOT EXCEEDING 30 MA H
- LEAVE A SPACE OF AT LEAST 50 CM NEREBY APPLIANCE FREE FROM FURNITURE AND OBJECTS
- DO NOT POSITION NEREBY WALLS
- DO NOT PLACE ANY ITEM ON THE TOP OF THE DEVICE
- DO NOT USE THIS APPLIANCE IN THE BATHROOM, NEAR BATHTUBS, SHOWERS, SWIMMING POOLS OR NEAR SOURCES OF WATER

USE:

- **ONLY FOR INDOOR USE** IN A THERMALLY-INSULATED ROOM, WITH SUFFICIENT VENTILATION AND FREE FROM DUST OR AIR PARTICLES.
- DO NOT USE THE APPLIANCE TO DRY LAUNDRY, DO NOT OBSTRUCT THE AIR INLET AND OUTLET GRIDS (RISK OF OVERHEATING AND CONSEQUENT FIRE/SHORT-CIRCUITING).
- THE APPLIANCE MUST BE PLACED IN SUCH A WAY THE

SWITCHES AND OTHER CONTROLS OF THE APPLIANCE ARE FAR AWAY FROM ANYONE IN THE BATH OR SHOWER.

- DO NOT USE TO DRY LAUNDRY. DO NOT OBSTRUCT THE AIR INLET AND OUTLET GRIDS
- (DANGER OF OVERHEATING).
- DO NOT USE THE APPLIANCE NEAR WALLS, FURNITURE, CURTAINS, ETC.
- THE APPLIANCE IS NOT SUITABLE FOR CONTINUOUS OR PROLONGED USE
- DO NOT USE WHILST SLEEPING
- THE APPLIANCE MUST BE CONTINUOUSLY MONITORED
- DO NOT LEAVE THE APPLIANCE UNATTENDED WHEN IN USE
- DO NOT USE IN ROOMS OR ENVIRONMENTS WITH A SURFACE AREA SMALLER THAN 4 SQUARE METRES
- DO NOT USE EXTERNAL TIMERS

WARNING:

■ **CERTAIN PARTS OF THE APPLIANCE MAY BECOME VERY HOT AND PROVOKE BURNS. PAY SPECIAL ATTENTION NEREBY CHILDREN OR VULNERABLE PERSONS. DO NOT USE THE APPLIANCE IN ROOMS WHERE THERE ARE PEOPLE WHO ARE UNABLE TO LEAVE AUTONOMOUSLY, UNLESS THEY ARE CONSTANTLY SUPERVISED BY A RESPONSIBLE ADULT.**

MAINTENANCE:

- **IT IS ESSENTIAL TO PREVENT FROM THE ACCUMULATION OF DUST**

- **DO NOT STORE IN DUSTY ENVIRONMENT**

- DO NOT CARRY OUT ANY MAINTENANCE WORK ON IT BY YOURSELF; DO NOT DISASSEMBLE ANY PART OF THE APPLIANCE

DISPOSAL:

- SINCE THIS IS ELECTRONIC WASTE, DISPOSE OF THIS APPLIANCE AT THE END OF ITS USEFUL LIFE IN ACCORDANCE WITH ALL CURRENT EU DIRECTIVES AND LOCAL LAWS AND REGULATIONS. DO NOT DISPOSE OF THE APPLIANCE WITH ORDINARY HOUSEHOLD WASTE.

INTENDED USE

- THIS FAN HEATER IS INTENDED FOR HEATING AND VENTILATING LIVING SPACES. THIS APPLIANCE IS INTENDED FOR DOMESTIC USE AND IT CAN BE USED **ONLY FOR THIS PURPOSE.**

- FOLLOW ALL THE INFORMATION CONTAINED IN THESE INSTRUCTIONS, ESPECIALLY THE SAFETY PRECAUTIONS. ANY OTHER USE IS CONSIDERED IMPROPER AND CAN LEAD TO PROPERTY DAMAGES OR EVEN PERSONAL INJURY.

OPERATION

Powering: electric energy

Nominal heating capacity	h_{nom}	1.2 kW
Minimum heating capacity	h_{min}	0.4 kW

1. Plug the appliance into the outlet.
2. Press the ON/OFF switch.
3. The central element will switch on. The two other tubes can be operated from the corresponding switches.
4. This appliance has an oscillating base that can be activated by pressing the oscillating switch (TURN). This will also make the heater rotate to the left and to the right.
5. To switch off the appliance, set the switches to the "OFF" position and unplug the cord from the outlet.

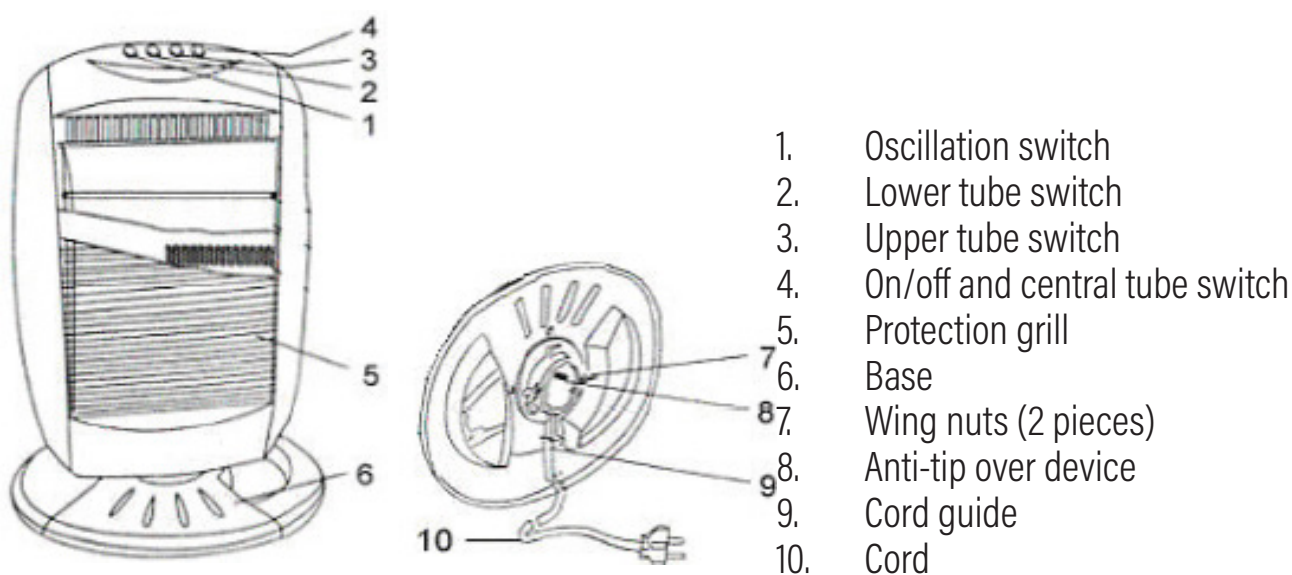
INTENDED USE

This heater is intended for heating living spaces. This appliance is intended for domestic use and it can be used only for this purpose. Follow all the information contained in these instructions, especially the safety precautions. Any other use is considered improper and can lead to property damages or even personal injury.

ASSEMBLING THE PRODUCT

1. Remove the appliance from the box.
2. Place the heater on a level surface.
3. Unscrew the wing nuts placed on the low part of the appliance.
4. Let the cord pass through hole on the centre of the base and assemble the base right on the low part of the body.
5. Insert the wing nuts on the base and tighten them.

COMPONENTI



SECURITY SYSTEM

This heater is equipped with a safety device placed on the lower part of the appliance. In case of an accidental fall or inclination of the appliance, it will switch it off automatically.

CLEANING AND MAINTENANCE

Before cleaning the appliance, switch it off, unplug and let it cool down. Protect the front part from dust in order to preserve its reflective power. Clean the main body with a soft, slightly damp cloth; do not use metal foams or abrasive products.

When the heater is not in use, cover it and store it in a dry place. It is recommended to store the appliance in its original box to protect it from dust and moisture.

WARRANTY CONDITIONS

This guarantee is intended to be delivered to the consumer, meaning by consumer the one who uses the good for purposes unrelated to any business or professional activity carried out, and, therefore, for domestic / private use only. Furthermore, it does not in any way affect the consumer's rights established by Legislative Decree 206/05. This certificate must be kept together with the tax receipt or other document made fiscally mandatory.

1. Galileo SpA guarantees the appliance for a period of 2 years from the purchase date (12 months if purchased with an invoice and not with a receipt).
2. The guarantee is valid exclusively on Italian territory including the Republic of San Marino and the Vatican City, and it must be proven by a receipt or any other proof of purchase, bearing the name of the Point of Sale, the purchase date of the appliance as well as the identification details of the same (type, model).
3. The guarantee covers the free replacement or repair of the component parts of the appliance which were found to be defective at the origin due to manufacturing defects.
4. Within a year of life of the product, the defect is considered as existing at the origin, subsequently its existence must be proven.
5. Knobs, lamps, glass and plastic parts, pipes and accessories, as well as all removable parts and all aesthetic parts are not covered by the guarantee, any aesthetic defects must be found and reported immediately after purchase.
6. All materials susceptible to wear (rubber / plastic seals, belts, etc.) are not covered by the guarantee unless the defect is proven to be dated back to a manufacturing origin.
7. Galileo SpA declines all responsibility for any damages that may arise, directly or indirectly to persons and things, as a consequence of failure to comply with all the instructions from the user, and especially as concerning the ones included in the specific manual for the use provided with each appliance, and, in particular, as regards the warnings relating to installation, use and maintenance of the appliance itself.

THE WARRANTY DOES NOT BECOME EFFECTIVE IN THE FOLLOWING CASES:

- a. Damage due to transport or handling of goods
- b. Incorrect installation and assembly interventions, as well as incorrect connection or incorrect supply from the electricity supply networks, lack of connection to the earth socket, and any incorrect adjustments
- c. Incorrect, imperfect or incomplete installation due to incapacity of a proper use by the User or by the installer, if the instructions for conservation and use of the same provided in the manuals are not respected, excessive environmental climatic conditions, etc.
- d. The warranty does not apply to problems exclusively related to failure to meet the customer's subjective expectations
- e. Damage caused by atmospheric agents (lightning, earthquake, fire, flood, etc.)
- f. Repairs, modifications or tampering carried out by unsuitable personnel. For failures due to lack of regular maintenance (cleaning of condenser coils, condensate water drainage holes, drain filters and water inlet, elimination of foreign bodies, limestone, etc.)
- g. No proof of purchase
- h. Improper use of the appliance, not of the domestic type or other than as established by the manufacturer
- i. For all external circumstances that are not attributable to manufacturing defects.

**Galileo S.p.A. - C.F/ P.I. 08442821008, Capitale Sociale 500.000 I.V., Rea RM - 1094899
Strada Galli n. 27, 00019 Tivoli, Roma**

Kooper[®]



Le specifiche sono soggette a modifica senza preavviso.
Tutti i diritti riservati