

CAPPUCCINATORE MONTALATTE

5918668

POTENZA MASSIMA ASSORBITA 500 W 220-240 V AC - 50/60 Hz

UNICAMENTE AD USO DOMESTICO

ATTENZIONE! LEGGERE ATTENTAMENTE LE ISTRUZIONI E LE AVVERTENZE CONTENUTE NEL PRESENTE LIBRETTO E CONSERVARLE PER ULTERIORI CONSULTAZIONI PER TUTTA LA VITA DEL PRODOTTO. ESSE INFATTI FORNISCONO INDICAZIONI IMPORTANTI PER QUANTO RIGUARDA LA FUNZIONALITÀ E LA SICUREZZA NELL'INSTALLAZIONE, NELL'USO E NELLA MANUTENZIONE DEL PRODOTTO.

GALILEO S.P.A. STRADA GALLI 27 - 00019 TIVOLI (RM) - ITALY
WWW.GALILEOSPA.COM INFO@GALILEOSPA.COM • (+39) 07745021 • MADE IN CHINA



**TRATTAMENTO DEL DISPOSITIVO
ELETTRICO ED ELETTRONICO A FINE VITA**

**INFORMAZIONE AGLI UTENTI PER IL CORRETTO SMALTIMENTO
DEL PRODOTTO AL SENSI DELLA DIRETTIVA EUROPEA 2012/19/EU E DEL D.LGS N. 49/2014.**

CARO CONSUMATORE,
È IMPORTANTE RICORDARTI CHE, COME BUON CITTADINO, AVRAI L'OBLIGO DI SMALTIRE QUESTO PRODOTTO NON COME RIFIUTO URBANO, MA DI EFFETTUARE UNA RACCOLTA SEPARATA. IL SIMBOLO SOPRA INDICATO E RIPORTATO SULL'APPARECCHIATURA INDICA CHE IL RIFIUTO DEVE ESSERE OGGETTO DI "RACCOLTA SEPARATA". I DISPOSITIVI ELETTRICI ED ELETTRONICI NON DEVONO ESSERE CONSIDERATI RIFIUTI DOMESTICI. PERTANTO, IL PRODOTTO ALLA FINE DELLA SUA VITA UTILE, NON DEVE ESSERE SMALTITO INSIEME AL RIFIUTI URBANI. L'UTENTE DOVRÀ CONFERIRE (O FAR CONFERIRE) IL RIFIUTO AL CENTRI DI RACCOLTA DIFFERENZIATA PREDISPOSTI DALLE AMMINISTRAZIONI LOCALI, OPPURE CONSEGNARLO AL RIVENDITORE CONTRO L'ACQUISTO DI UNA NUOVA APPARECCHIATURA DI TIPO EQUIVALENTE. LA RACCOLTA DIFFERENZIATA DEL RIFIUTO E LE SUCCESSIVE OPERAZIONI DI TRATTAMENTO, RECUPERO E SMALTIMENTO FAVORISCONO LA PRODUZIONE DI APPARECCHIATURE CON MATERIALI RICICLATI E LIMITANO GLI EFFETTI NEGATIVI SULL'AMBIENTE E SULLA SALUTE EVENTUALMENTE CAUSATI DA UNA GESTIONE IMPROPRIA DEL RIFIUTO.

GRAZIE!

DISPOSAL OF THE ELECTRIC OR ELECTRONIC DEVICE AT THE END OF ITS LIFE

**INFORMATION FOR USERS ABOUT THE CORRECT DISPOSAL
OF THE PRODUCT ACCORDING TO THE EUROPEAN DIRECTIVE 2012/19/EU
AND TO THE LEGISLATIVE DECREE N. 49/2014.**

DEAR CUSTOMER,
IT IS IMPORTANT TO REMIND YOU THAT, AS A GOOD CITIZEN, YOU CANNOT DISPOSE OF THIS PRODUCT AS MUNICIPAL WASTE; YOU HAVE TO DO A SEPARATE COLLECTION. THE SYMBOL LABELLED ON THE APPLIANCE INDICATES THAT THE RUBBISH IS SUBJECT TO "SEPARATE COLLECTION". ELECTRICAL AND ELECTRONIC APPLIANCE CANNOT BE CONSIDERED AS DOMESTIC WASTE. THEREFORE, AT THE END OF ITS USEFUL LIFE, THIS PRODUCT SHOULD NOT BE DISPOSED WITH MUNICIPAL WASTES. THE USER MUST THEREFORE ASSIGN OR (HAVE COLLECTED) THE RUBBISH TO A TREATMENT FACILITY UNDER LOCAL ADMINISTRATION, OR HAND IT OVER TO THE RESELLER IN EXCHANGE FOR AN EQUIVALENT NEW PRODUCT.
THE SEPARATE COLLECTION OF THE RUBBISH AND THE SUCCESSIVE TREATMENT, RECYCLING AND DISPOSAL OPERATIONS PROMOTE PRODUCTION OF APPLIANCES MADE WITH RECYCLED MATERIALS AND REDUCE NEGATIVE EFFECTS ON HEALTH AND THE ENVIRONMENT CAUSED BY IMPROPER TREATMENT OF RUBBISH.

THANKYOU!

AVVERTENZE GENERALI DI SICUREZZA

LE SEGUENTI PRECAUZIONI DI SICUREZZA DEVONO ESSERE SEMPRE SEGUITE PER RIDURRE IL RISCHIO DI SCOSSE ELETTRICHE, LESIONI PERSONALI O INCENDI. È IMPORTANTE LEGGERE ATTENTAMENTE QUESTE AVVERTENZE PRIMA DI UTILIZZARE IL PRODOTTO E CONSERVARLE PER RIFERIMENTO FUTURO O PER NUOVI UTENTI.

PERICOLO PER I BAMBINI!

- QUESTO APPARECCHIO ELETTRICO NON UN GIOCATTOLO. UTILIZZARLO E RIPORLO FUORI DALLA PORTATA DEI BAMBINI. I COMPONENTI DELL'IMBALLAGGIO (EVENTUALI SACCHETTI IN PLASTICA, CARTONI, ECC.) DEVONO ESSERE TENUTI LONTANI DALLA PORTATA DEI BAMBINI.
- L'USO DI QUESTO APPARECCHIO È CONSENTITO AI BAMBINI A PARTIRE DAGLI 8 ANNI DI ETÀ E ALLE PERSONE CON RIDOTTE CAPACITÀ FISICHE, SENSORIALI O MENTALI OPPURE CON MANCATA ESPERIENZA E CONOSCENZA, SUPERVISIONATI O ISTRUITI DA PERSONE ADULTE E RESPONSABILI PER LA LORO SICUREZZA. QUESTO APPARECCHIO NON È DA INTENDERSI ADATTO ALL'USO DA PARTE DI PERSONE (INCLUSI I BAMBINI) CON RIDOTTE CAPACITÀ FISICHE, SENSORIALI O MENTALI, O PRIVE DI ESPERIENZA E CONOSCENZA, A MENO CHE SIANO STATE SUPERVISIONATE O ISTRUITE RIGUARDO ALL'USO DELL'APPARECCHIO DA UNA PERSONA RESPONSABILE DELLA LORO SICUREZZA E SOLO DOPO ESSERSI ACCERTATI CHE ABBIANO COMPRESO I PERICOLI DERIVANTI DALL'USO.
- I BAMBINI DEVONO ESSERE TENUTI SOTTO CONTROLLO PER EVITARE CHE GIOCHINO CON L'APPARECCHIO.

AVVERTENZE GENERALI DI SICUREZZA

- QUANDO SI UTILIZZANO APPARECCHI ELETTRICI, È NECESSARIO SEGUIRE SEMPRE LE PRECAUZIONI DI BASE PER RIDURRE IL RISCHIO DI INCENDI, SCOSSE ELETTRICHE E LESIONI ALLE PERSONE.



ATTENZIONE! SUPERFICIE CALDA

LEGGERE TUTTE LE ISTRUZIONI PRIMA DELL'USO.

1. IN CASO DI EMERGENZA, SCOLLEGARE IMMEDIATAMENTE LA MACCHINA DALLA PRESA DI CORRENTE.
2. VERIFICARE CHE LA TENSIONE INDICATA SULLA TARGHETTA DELL'APPARECCHIO CORRISPONDA EFFETTIVAMENTE A QUELLA DELL'IMPIANTO ELETTRICO.
3. QUESTO APPARECCHIO NON È DESTINATO ALL'USO DA PARTE DI PERSONE (COMPRESI I BAMBINI) CON RIDOTTE CAPACITÀ FISICHE, SENSORIALI O MENTALI, O CON SCARSA ESPERIENZA E CONOSCENZA, A MENO CHE NON SIANO SORVEGLIATE O ISTRUITE SULL'USO DELL'APPARECCHIO DA UNA PERSONA RESPONSABILE DELLA LORO SICUREZZA. NON LASCIARE MAI L'APPARECCHIO INCUSTODITO DURANTE IL FUNZIONAMENTO. TENERE L'APPARECCHIO FUORI DALLA PORTATA DEI BAMBINI.
4. NON METTERE IN FUNZIONE L'APPARECCHIO CON UN CAVO O UNA SPINA DANNEGGIATI O DOPO CHE L'APPARECCHIO SI È GUASTATO, È CADUTO O È STATO DANNEGGIATO IN QUALSIASI MODO. FAR VERIFICARE L'APPARECCHIO A UN CENTRO DI ASSISTENZA AUTORIZZATO PER UN CONTROLLO, UNA REGOLAZIONE ELETTRICA O MECCANICA O UNA RIPARAZIONE.
5. SCOLLEGARE SEMPRE LA SPINA DELL'APPARECCHIO QUANDO

NON VIENE UTILIZZATO O PRIMA DELLA PULIZIA. LASCIARE RAFFREDDARE L'APPARECCHIO PRIMA DI AGGIUNGERE O RIMUOVERE PARTI E PRIMA DI PULIRLO.

6. PER EVITARE INCENDI, SCOSSE ELETTRICHE E LESIONI PERSONALI, NON IMMERGERE IL CAVO, LA SPINA O L'APPARECCHIO IN ACQUA O ALTRI LIQUIDI. NON PULIRE MAI L'APPARECCHIO O IL CAVO DI ALIMENTAZIONE SE SONO UMIDI. EVITARE DI TOCCARE L'APPARECCHIO CON LE MANI BAGNATE.
7. NON FAR PASSARE IL CAVO SOTTO LA MOQUETTE. NON COPRIRE IL CAVO DI ALIMENTAZIONE CON TAPPETI, PASSATOIE O ALTRI RIVESTIMENTI SIMILI. SISTEMARE IL CAVO LONTANO DALLE AREE AD ALTO TRAFFICO, IN UN PUNTO IN CUI NON SI POSSA INCIAMPARE.
8. EVITARE L'USO DI UNA PROLUNGA PER EVITARE IL SURRISCALDAMENTO E IL RISCHIO DI INCENDIO. SE È NECESSARIO UTILIZZARE UNA PROLUNGA, QUESTA DEVE AVERE UNA POTENZA NON INFERIORE A 1.000 WATT. PER IL COLLEGAMENTO DELL'APPARECCHIO UTILIZZARE ESCLUSIVAMENTE UNA PRESA CON MESSA A TERRA.
9. NON COLLOCARE SU O VICINO A UN BRUCIATORE A GAS O ELETTRICO CALDO O IN UN FORNO RISCALDATO.
10. È NORMALE CHE LA SPINA SIA CALDA AL TATTO; TUTTAVIA, UN ACCOPPIAMENTO LASCO TRA LA PRESA DI CORRENTE E LA SPINA PUÒ CAUSARE IL SURRISCALDAMENTO E LA DISTORSIONE DELLA SPINA. CONTATTARE UN ELETTRICISTA QUALIFICATO PER SOSTITUIRE LE PRESE ALLENTATE O USURATE.
11. UTILIZZARE L'APPARECCHIO SOLO COME DESCRITTO NEL PRESENTE MANUALE. QUALSIASI ALTRO USO O ACCESSORIO NON RACCOMANDATO DAL PRODUTTORE PUÒ CAUSARE

INCENDI, SCOSSE ELETTRICHE O LESIONI.

12. NON LAVARE MAI IN LAVASTOVIGLIE.

13. UTILIZZARE IL MONTALATTE SOLO CON LA BASE ELETTRICA IN DOTAZIONE. NON UTILIZZARE LA BASE DI ALIMENTAZIONE CON ALTRI DISPOSITIVI.

14. NON OPERARE SENZA LATTE NEL BRICCO. NON INSERIRE OGGETTI O DITA NELLA CARAFFA DURANTE IL FUNZIONAMENTO. NON RIEMPIRE ECCESSIVAMENTE LA CARAFFA. IL RIEMPIMENTO OLTRE I LIVELLI MASSIMI INDICATI ALL'INTERNO DELLA CARAFFA PUÒ CAUSARE IL TRABOCCAMENTO DURANTE IL FUNZIONAMENTO. NON TOCCARE MAI LE PARTI ROTANTI. RISCHIO DI LESIONI!

15. QUESTO APPARECCHIO È DESTINATO ALL'USO DOMESTICO E AD APPLICAZIONI SIMILI, COME AD ESEMPIO: AREE CUCINA PER IL PERSONALE DI NEGOZI, UFFICI E ALTRI AMBIENTI DI LAVORO COME LE CASE COLONICHE; PER I CLIENTI DI ALBERGHI E MOTEL. SI DECLINA OGNI RESPONSABILITÀ PER EVENTUALI DANNI DERIVANTI DALL'USO PER ALTRI SCOPI, DAL FUNZIONAMENTO DIFETTOSO O DA RIPARAZIONI AMATORIALI.

ATTENZIONE! PRIMA DEL PRIMO UTILIZZO, SI RACCOMANDA LA PULIZIA DELLE PARTI DESTINATE AD ENTRARE A CONTATTO CON GLI ALIMENTI

DATI TECNICI


Alimentazione	220-240V~50/60 Hz
Massima potenza assorbita	500W
Capacità	Con schiuma: max. 150 ml
Senza schiuma/mescolato: max.	300 ml

PRIMA DELL'USO

Togliere il montalatte e tutti gli accessori dall'imballaggio e verificare la completezza della fornitura. Tenere i materiali di imballaggio lontano dalla portata dei bambini e smaltirlo in modo ecologico.

UTILIZZO

Funzione del pulsante On/Off/Modalità

Il pulsante On/Off/Modalità  serve a selezionare la modalità di funzionamento del montalatte. Premere il pulsante per il numero di volte necessario affinché il simbolo indichi il valore desiderato.



1. **scegliere la modalità desiderata**
2. **attendere 3 secondi**
3. **il led lampeggiante diventa fisso e si avvia la modalità operativa selezionata.**

Al termine del programma della modalità operativa selezionata, il montalatte si spegne automaticamente. La durata del programma dipende dalla modalità operativa scelta e dalla quantità di liquido utilizzata.





FUNZIONI DELLA FRUSTA ROTANTE

Tenere presente che il latte può bruciare se il montalatte viene utilizzato senza frusta.

Frusta  Scalda e monta

MODALITÀ OPERATIVE

Il montalatte ha quattro diverse modalità di funzionamento. Selezionare la modalità di funzionamento più adatta alle proprie esigenze

RISULTATO	ICONA LED MODALITÀ	QUANTITÀ MASSIMA DI LATTE	INDICAZIONE
SCHIUMA CALDA E DECISA		150 ml	Scegliere questa modalità di funzionamento per creare una schiuma di latte calda
SCHIUMA CALDA E CREMOSA		150 ml	Scegliere questa modalità di funzionamento per creare una schiuma di latte calda, cremosa e a pori fini
LATTE SCALDATO CON POCA SCHIUMA		300 ml	Scegliere questa modalità di funzionamento per riscaldare il latte
SCHIUMA A FREDDO		150 ml	Scegliere questa modalità per creare una schiuma fredda e cremosa

MARCATURE MIN E MAX

All'interno del contenitore sono presenti tre marcature:

- La dicitura **MIN** indica la capacità minima di riempimento.
- Il contrassegno **MAX** (inferiore) indica la capacità massima di riempimento quando si prepara la schiuma di latte.
- Il contrassegno **MAX** (superiore) indica la capacità massima di riempimento quando si riscalda il latte. **ATTENZIONE!** Con questa quantità di latte non deve mai essere selezionato un programma per la preparazione della schiuma di latte! Non sarebbe infatti possibile evitare che il latte fuoriesca.

Consigli su come fare una buona schiuma di latte

Si noti che la qualità della schiuma dipende dal latte utilizzato e può variare notevolmente.

Si consiglia di utilizzare il latte vaccino. Altri tipi di latte si comportano in modo diverso durante il processo di schiumatura. Ciò potrebbe comportare la fuoriuscita del latte dal montalatte.

È preferibile utilizzare latte con un contenuto di grassi del 3,5%. Il latte magro e il latte scemato non producono una buona schiuma. Il latte non deve essere molto freddo.

Non tentare di montare il latte una seconda volta se la schiuma del latte non è piaciuta al primo tentativo. Questo perché il latte potrebbe bruciare se riscaldato nuovamente.

Se la schiuma di latte risulta liquida, si consiglia di lasciarla riposare per circa 30 secondi. Durante questo tempo, il latte liquido può scendere e la schiuma di latte raggiunge una consistenza migliore.

MANUTENZIONE/PULIZIA

PERICOLO DI SCOSSA ELETTRICA

Togliere sempre la spina dalla presa di corrente prima di iniziare a pulire la base. In caso contrario, vi è il rischio di scosse elettriche. Non versare o spruzzare liquidi sulla base e non immergerla in acqua o altri liquidi. In caso contrario sussiste il rischio di scosse elettriche e incendi dovuti a cortocircuiti.

PERICOLO USTIONI

Lasciare raffreddare il dispositivo prima di pulire la frusta per il latte.

AVVERTENZA - POTENZIALI DANNI ALLE COSE

Per la pulizia non utilizzare detergenti o oggetti abrasivi (come ad esempio una paglietta metallica). In caso contrario, il montalatte potrebbe danneggiarsi.

Non pulire mai il contenitore sotto l'acqua corrente. Durante la pulizia, assicurarsi che l'acqua non penetri nella montalatte attraverso la parte inferiore o attraverso il pannello di controllo.

Non lavare il montalatte e i suoi accessori in lavastoviglie poiché ciò potrebbe causare danni irreparabili.

PULIZIA SEMPLICE

Lasciare la frusta al suo posto.

Riempire la tanica tenendo conto delle indicazioni **MIN** e **MAX** e posizionare il coperchio.

Lasciare che il montalatte funzioni circa per 30 secondi.

Successivamente, sciacquare il contenitore con abbondante acqua pulita e sciacquare il coperchio sotto l'acqua corrente.

PULIZIA PROFONDA

Staccare la spina di alimentazione dalla presa di corrente.

Rimuovere la frusta

Pulire l'interno del contenitore con acqua calda e un po' di detersivo. Utilizzare una spugna o un panno morbido. Assicurarsi di rimuovere i residui all'interno e intorno all'albero di trasmissione della frusta. Successivamente, sciacquare il contenitore con abbondante acqua pulita.

Rimuovere la guarnizione del coperchio e pulire le due parti con acqua. Risciacquare con acqua pulita, asciugare accuratamente le due parti e riposizionare la guarnizione del coperchio.

Pulire delicatamente la frusta e risciacquarla con acqua pulita.

GARANZIA LEGALE DI CONFORMITÀ

IL CONSUMATORE HA DIRITTO ALLA GARANZIA LEGALE DI CONFORMITÀ SUI BENI DI CONSUMO COSÌ COME DISCIPLINATA DALLA NORMATIVA IN VIGORE NEL PAESE IN CUI IL PRODOTTO È ACQUISTATO.

OVE IL PRODOTTO NON SIA CONFORME ALLA DESCRIZIONE, ALLA QUANTITÀ, ALLA QUALITÀ ED ALLE ALTRE CARATTERISTICHE CONTENUTE NEL CONTRATTO DI VENDITA, OVVERO PRESENTI DIFETTI O MALFUNZIONAMENTI, OPPURE ANCORA QUALORA LO STESSO NON SIA IDONEO ALLO SCOPO CUI È DESTINATO O NON PRESENTI LE QUALITÀ E LE ALTRE CARATTERISTICHE PROMESSE O CHE IL CONSUMATORE POSSA RAGIONEVOLMENTE ASPETTARSI IN QUANTO ORDINARIAMENTE PRESENTI IN UN BENE DEL MEDESIMO TIPO, IL CONSUMATORE POTRÀ RIVOLGERSI AL PROPRIO VENDITORE PER ESPERIRE I RIMEDI RICONOSCIUTI DALLA NORMATIVA IN MATERIA DI DIRITTI DEL CONSUMATORE E GARANZIA LEGALE DI CONFORMITÀ.

SI CONSIGLIA DI CONSERVARE LA RICEVUTA D'ACQUISTO O ALTRO DOCUMENTO FISCALMENTE OBBLIGATORIO CHE ATTESTI L'AVVENUTA VENDITA, DANDO PROVA DELLA DATA D'ACQUISTO, IN QUANTO I PREDETTI DOCUMENTI POTREBBERO ESSERE RICHIESTI AI FINI DELL'OPERATIVITÀ DELLA PREDETTA GARANZIA LEGALE.

Per i prodotti acquistati direttamente dalla Galileo S.p.A., presso i Punti Vendita ad insegna SATUR o tramite il sito e-commerce www.satur.it, all'Acquirente-Consumatore (ossia, in qualità di persona fisica che agisce per scopi estranei all'attività imprenditoriale, commerciale, artigianale o professionale eventualmente svolta - cfr. art 3, comma 1, lett. a), D.lgs. 206/2005, Codice del Consumo), la Galileo S.p.A. garantisce la conformità del prodotto, rispetto ad eventuali difetti esistenti al momento della consegna del bene, per un periodo di 2 (due) anni.

Questa consiste nel diritto per l'Acquirente-Consumatore al ripristino della conformità, ossia al diritto di richiedere la riparazione o sostituzione, senza spese, del bene o di sue componenti che siano risultate difettose all'origine per vizi di fabbricazione - a meno che la richiesta non sia oggettivamente impossibile da soddisfare o risulti eccessivamente onerosa per il venditore Galileo S.p.A. - ovvero, nei casi previsti, una riduzione del prezzo o la risoluzione del Contratto ai sensi del vigente Codice del Consumo.

L'acquisto deve essere comprovato da scontrino fiscale o qualunque altra prova d'acquisto, che riporti il nominativo del Punto Vendita/ numero d'ordine satur.it, la data di acquisto del prodotto nonché gli estremi identificativi dello stesso (tipo, modello). In assenza di alcuna prova d'acquisto, l'Acquirente potrebbe non avere diritto alla garanzia legale di conformità.

Entro un anno dalla consegna del prodotto il difetto si ritiene esistente all'origine, successivamente deve esserne provata l'esistenza. Eventuali difetti estetici dovranno essere riscontrati e denunciati con immediatezza dopo l'acquisto.

La predetta Garanzia Legale di Conformità non è operante in caso di:

- difetto di conformità del Prodotto o dei Prodotti manifestato oltre il termine di 2 (due) anni dalla consegna;
- materiali e/o componenti che, per la loro natura, sono soggetti ad usura, a meno che venga dimostrata la difettosità risalente a vizio di fabbricazione delle stesse;
- eventuali danni dovuti al trasporto o alla movimentazione delle merci salvo che tali servizi non siano stati contrattualmente previsti a carico del venditore Galileo S.p.A. In tal caso, si applicheranno le condizioni particolari di spedizione e trasporto;
- interventi errati di installazione e montaggio, così come l'errata connessione o errata erogazione dalle reti di alimentazione elettrica, mancanza di allacciamento alla presa di terra, e tutte le eventuali regolazioni errate, in caso di installazione errata, imperfetta o incompleta per incapacità d'uso da parte dell'utente o dell'installatore, riparazioni, modifiche o manomissioni effettuate da personale non idoneo, danni causati da agenti atmosferici (fulmini, terremoti, incendi, alluvioni, ecc.);
- guasti dovuti a mancanza di regolare manutenzione (pulizia batterie condensanti, fori di drenaggio acqua di condensa, filtri scarico ed entrata acqua, eliminazione corpi estranei, calcare ecc.) oppure qualora non vengano rispettate le indicazioni di conservazione e utilizzo degli stessi previste nei manuali, eccessive condizioni climatiche ambientali, etc.;
- eventuali problematiche legate esclusivamente al mancato rispetto delle aspettative soggettive del cliente, o usi impropri dell'apparecchio, non di tipo domestico o diverso da quanto stabilito dal produttore;
- circostanze esterne che non siano riconducibili a difetti di fabbricazione.

**GALILEO S.P.A. - C.F./P.IVA IT08442821008, Capitale Sociale 550.000 i.v., REA RM-1094899
Strada Galli n. 27, 00019 Tivoli, Roma**

Punto unico di contatto appositamente istituito per ogni comunicazione, reclamo, segnalazione,
richiesta di informazioni concernenti la sicurezza del prodotto:
info@galileospa.com - sicurezza@prodottogalileo.com.

USER INSTRUCTIONS

EN

VE
TIVOLI1996

■ FOR A CORRECT AND SAFE USE OF THE APPLIANCE

ONLY FOR HOME USE. ATTENTION! READ THE INSTRUCTIONS GIVEN IN THIS HANDBOOK VERY CAREFULLY.

IT SHOULD BE PUT ASIDE FOR FURTHER CONSULTATION DURING THE ENTIRE LIFECYCLE OF THE PRODUCT SINCE IT GIVES IMPORTANT INDICATIONS ON THE PRODUCT'S FUNCTIONS AND SAFETY DURING INSTALLATION, USE AND MAINTENANCE.

GENERAL SAFETY INSTRUCTIONS

THE FOLLOWING SAFETY PRECAUTIONS MUST ALWAYS BE FOLLOWED TO REDUCE THE RISK OF ELECTRIC SHOCK, PERSONAL INJURIES OR FIRE. IT IS IMPORTANT TO READ THESE WARNING INSTRUCTIONS CAREFULLY BEFORE USING THE PRODUCT AND PLEASE KEEP THEM FOR FUTURE REFERENCE OR FOR NEW USERS.

DANGER FOR CHILDREN

■ AN ELECTRICAL APPLIANCE IS NOT A TOY. USE IT AND STORE IT OUT OF THE REACH OF CHILDREN. THE PACKAGING COMPONENTS (ANY PLASTIC BAGS, CARTONS, ETC.) MUST BE KEPT OUT OF THE REACH OF CHILDREN.

■ THIS APPLIANCE IS INTENDED TO BE USED BY CHILDREN FROM 8 YEARS OF AGE AND PERSONS WITH REDUCED PHYSICAL, SENSORY OR MENTAL CAPABILITIES OR LACK OF EXPERIENCE AND KNOWLEDGE, SUPERVISED OR INSTRUCTED BY ADULTS RESPONSIBLE FOR THEIR SAFETY, ARE ALLOWED TO USE THIS APPLIANCE. THIS APPLIANCE IS NOT INTENDED FOR USE BY PERSONS (INCLUDING CHILDREN) WITH REDUCED PHYSICAL, SENSORY OR MENTAL CAPABILITIES, OR LACK OF EXPERIENCE AND KNOWLEDGE, UNLESS THEY HAVE BEEN

GIVEN SUPERVISION OR INSTRUCTION CONCERNING USE OF THE APPLIANCE BY A PERSON RESPONSIBLE FOR THEIR SAFETY, AND ONLY AFTER BEING ASSURED THAT THEY UNDERSTAND THE DANGERS INVOLVED IN ITS USE.

- CHILDREN MUST BE SUPERVISED TO ENSURE THAT THEY DO NOT PLAY WITH THE DEVICE.
- WHEN USING ELECTRICAL APPLIANCES, BASIC PRECAUTIONS SHOULD ALWAYS BE FOLLOWED TO REDUCE THE RISK OF FIRE, ELECTRIC SHOCK, AND INJURY TO PERSONS.



WARNING! HOT SURFACE

READ ALL INSTRUCTIONS BEFORE USING

1. IN CASE OF EMERGENCY, IMMEDIATELY UNPLUG THE MACHINE FROM THE POWER OUTLET.
2. CHECK THAT THE VOLTAGE INDICATED ON THE RATING LABEL OF THE APPLIANCE DOES IN FACT MATCH THAT OF YOUR ELECTRICAL SYSTEM.
3. THIS APPLIANCE IS NOT INTENDED TO FOR USE BY PERSONS (INCLUDING CHILDREN) WITH REDUCED PHYSICAL, SENSORY OR MENTAL CAPABILITIES, OR LACK OF EXPERIENCE, AND KNOWLEDGE, UNLESS THEY ARE SUPERVISED OR INSTRUCTED CONCERNING THE USE OF THE APPLIANCE BY A PERSON RESPONSIBLE FOR THEIR SAFETY. NEVER LEAVE THE APPLIANCE UNATTENDED DURING OPERATION. KEEP IT OUT OF THE REACH OF CHILDREN.
4. DO NOT OPERATE THE APPLIANCE WITH A DAMAGED CORD

OR PLUG OR AFTER THE APPLIANCE MALFUNCTIONS, HAS BEEN DROPPED OR DAMAGED IN ANY MANNER. HAVE THE DEVICE CHECKED TO AN AUTHORIZED SERVICE FACILITY FOR EXAMINATION, ELECTRICAL OR MECHANICAL ADJUSTMENT, OR REPAIR.

5. ALWAYS UNPLUG THE APPLIANCE WHEN NOT IN USE OR BEFORE CLEANING. ALLOW IT TO COOL BEFORE ADDING OR REMOVING PARTS, AND BEFORE CLEANING THE APPLIANCE.
6. TO PROTECT AGAINST FIRE, ELECTRIC SHOCK AND PERSONAL INJURY, DO NOT IMMERSE CORD, PLUG OR APPLIANCE IN WATER OR OTHER LIQUID. NEVER CLEAN THE APPLIANCE OR THE POWER CORD IF THEY ARE HUMID. AVOID TOUCHING THE APPLIANCE WITH WET HANDS.
7. DO NOT RUN THE CORD UNDER CARPETING. DO NOT COVER THE POWER CORD WITH THROW RUGS, RUNNERS OR SIMILAR FLOOR COVERINGS. ARRANGE THE CORD AWAY FROM HIGH TRAFFIC AREAS TO A PLACE WHERE IT WILL NOT BE TRIPPED OVER.
8. AVOID THE USE OF AN EXTENSION CORD AS IT MAY OVERHEAT AND BECOME A FIRE HAZARD. IF YOU MUST USE AN EXTENSION CORD, IT SHOULD BE RATED NO LESS THAN 1,000 WATTS. ONLY USE A GROUNDED SOCKET TO CONNECT THE APPLIANCE.
9. DO NOT PLACE ON OR NEAR A HOT GAS OR ELECTRIC BURNER, OR IN A HEATED OVEN.
10. IT IS NORMAL FOR THE PLUG TO FEEL WARM TO THE TOUCH; HOWEVER, A LOOSE FIT BETWEEN THE AC OUTLET

RECEPTACLE AND PLUG MAY CAUSE OVERHEATING AND DISTORTION OF THE PLUG. CONTACT A QUALIFIED ELECTRICIAN TO REPLACE LOOSE OR WORN OUTLETS.

11. USE THE APPLIANCE ONLY AS THE DESCRIBED IN THIS MANUAL. ANY OTHER USE OR ACCESSORY ATTACHMENTS NOT RECOMMEND BY THE MANUFACTURE MAY CAUSE FIRE, ELECTRIC SHOCK, OR INJURY.
12. NEVER WASH IN THE DISHWASHER.
13. ONLY USE THE MILK FROTHER WITH THE POWER BASE PROVIDED. DO NOT USE THE POWER BASE WITH ANYTHING ELSE.
14. DO NOT OPERATE WITHOUT MILK IN THE JUG. DO NOT INSERT ANY OBJECT OR FINGERS INTO THE JUG WHEN OPERATING. DO NOT OVERFILL THE JUG. FILLING PAST THE MAXIMUM LEVELS INDICATED INSIDE THE JUG CAN CAUSE OVERFLOWING DURING OPERATION. NEVER TOUCH ROTATING PARTS. RISK OF INJURY!
15. THIS APPLIANCE IS INTENDED TO BE USED IN HOUSEHOLD(IN DOOR) AND SIMILAR APPLICATIONS SUCH AS: STAFF KITCHEN AREAS IN SHOPS, OFFICES AND OTHER WORKING ENVIRONMENTS LIKE FARM HOUSES; BY CLIENTS IN HOTELS, MOTELS. NO LIABILITY IS ACCEPTED FOR ANY DAMAGE RESULTING FROM USE FOR OTHER PURPOSES, FAULTY OPERATION OR AMATEUR REPAIRS.

WARNING! BEFORE FIRST USE, CLEAN PROPERLY THE PARTS INTENDED TO COME INTO CONTACT WITH FOOD

TECHNICAL INFORMATION


Input	220-240V~50/60 Hz
Maximum power input	500W
Capacity	With froth: max. 150 ml
No froth/mixed: max.	300ml

BEFORE INITIAL USE

Remove the milk stand and all accessories from the packaging and check for completeness. Keep packaging materials out of the reach of children and dispose of it in an environmentally friendly way.

USAGE

Functions of the On/Off/Mode button

The On/Off/Mode button  is used to select the operating mode of the milk frother. Press the button as many times as necessary for the symbol to indicate the required operating mode.



1. **choose the desired mode**
2. **wait for 3 seconds**
3. **the flashing LED turns steady and the selected operation mode start operating.**

Once the programme for the selected operating mode is complete, the milk frother will automatically switch off. The programme length depends on the chosen operating mode and the amount of liquid used.





FUNCTIONS OF THE ROTATING WHISK

Please note that the milk may burn if the milk frother is operated without a whisk.

Whisk  heat up and stir

OPERATING MODE

The milk frother has four different operation modes. Select the operating mode that best suits your preference.

RESULTS	FUNCTION LED SYMBOL	MAX QUANTITY OF MILK	USAGE
HOT, FIRM FOAM		150 ml	Choose this operating mode to create hot milk foam with a firm consistency
HOT AND CREAMY FOAM		150 ml	Choose this mode of operation to create warm, creamy, fine-pored milk foam. e a pori fini
HEATED MILK WITH LITTLE FOAM		300 ml	Choose this mode of operation to heat the milk
COLD FOAM		150 ml	Choose this mode to create a cold, creamy foam

MIN AND MAX MARKINGS

here are three markings indicated inside the canister.

- The **MIN** mark indicates the minimum filling capacity.
- The **MAX** (lower) mark indicates the maximum filling capacity when frothing milk.
- The **MAX** (upper) mark indicates the maximum filling capacity when heating milk.

CAUTION. A program for preparing milk foam should never be selected with this amount of milk! Indeed, it would not be possible to prevent the milk from overflowing.

Tips on how to make good milk froth

Please note that the frothing quality depends on the milk used and can vary greatly.

We recommend using cow's milk. Other types of milk behave differently during the frothing process. This could result in milk overflowing out of the milk frother.

It is best to use milk with a fat content of 3.5 per cent. Low-fat milk and skimmed milk do not froth well. The milk should be cool.

Do not try to froth the milk a second time if you do not like the milk froth the first time. This is because the milk can burn.

If you find the milk froth to be too liquidy, we recommend leaving it to rest for around 30 seconds. During this time, the liquid milk can sink down and the milk froth achieves a better consistency.

MAINTENANCE/CLEANING

DANGER OF ELECTRICAL SHOCK

Always remove the plug from the power socket before beginning to clean the base. Otherwise, there is a risk of electric shock.

Do not pour or spray any liquids onto the base or immerse it into water or any other liquids. Otherwise, there is a risk of electric shock and a fire hazard due to short circuits.

DANGER OF BURNS

Always fill the canister with tap water first when cleaning the milk frother, as the heating element may still be hot. Failure to do so may cause burns.

WARNING - POTENTIAL DAMAGE TO PROPERTY

Do not use any scratching or abrasive cleaning agents or abrasive objects (such as a metal scourer) for cleaning purposes. Otherwise, the milk frother may be damaged. Never clean the canister under running water. When cleaning, please make sure that no water gets into the canister from underneath or through the control panel! Do not clean the milk frother and its accessories in the dishwasher, as this may cause irreparable damage.

SIMPLE CLEANING

- Leave the whisk in place.
- Fill the canister with water considering the MIN and MAX markings and place the lid onto it.
- Allow the milk frother to run for around 30 seconds.
- Then, rinse the canister with plenty of clean water and rinse the lid under running water.

THOROUGH CLEANING

- Remove the power cable from the power socket.
- Remove the whisk.
- Clean the interior of the canister with warm water and some washing-up liquid. Use a sponge or a soft cloth. Make sure to remove milk residue in and around the whisk drive shaft. Next, rinse the canister with plenty of clean water.
- Remove the cover seal from the lid and clean the two parts in mild rinse water. Rinse with clean water, dry both parts thoroughly and position the cover seal back on the lid.
- Clean the whisk in mild rinse water and rinse it with clear water.
- Next, rinse the canister with plenty of clean water and rinse the lid under running water.
- Clean the outer surfaces, the base and the power cable with a soft, damp cloth, using a mild detergent for stubborn stains.
- Dry all of the parts thoroughly.

LEGAL WARRANTY OF CONFORMITY

THE CONSUMER IS ENTITLED TO THE LEGAL GUARANTEE OF CONFORMITY ON CONSUMER GOODS AS GOVERNED BY THE LEGISLATION IN FORCE IN THE COUNTRY WHERE THE PRODUCT IS PURCHASED.

IF THE PRODUCT DOES NOT CONFORM TO THE DESCRIPTION, QUANTITY, QUALITY AND OTHER CHARACTERISTICS CONTAINED IN THE CONTRACT OF SALE, OR IF IT HAS DEFECTS OR MALFUNCTIONS, OR IF IT IS NOT SUITABLE FOR ITS INTENDED PURPOSE OR IF IT DOES NOT HAVE THE QUALITIES AND OTHER CHARACTERISTICS PROMISED OR THAT THE CONSUMER COULD REASONABLY EXPECT AS THEY ARE NORMALLY PRESENT IN GOODS OF THE SAME TYPE, THE CONSUMER MAY TURN TO HIS SELLER TO EXERCISE THE REMEDIES RECOGNISED BY THE LEGISLATION ON CONSUMER RIGHTS AND LEGAL GUARANTEE OF CONFORMITY.

IT IS ADVISABLE TO KEEP THE PURCHASE RECEIPT OR OTHER FISCALLY OBLIGATORY DOCUMENT PROVING THE DATE OF PURCHASE, AS THE AFORESAID DOCUMENTS MAY BE REQUIRED FOR THE AFORESAID LEGAL WARRANTY TO BE OPERATIVE.

For products purchased directly from Galileo S.p.A., at the SATUR-branded Points of Sale or through the e-commerce site www.satur.it, to the Buyer-Consumer (i.e. as a natural person acting for purposes unrelated to any entrepreneurial, commercial, handicraft or professional activity carried out - cf. art. 3, paragraph 1, lett. a), Legislative Decree 206/2005, Consumer Code) Galileo S.p.A. guarantees the conformity of the product, with respect to any defects existing at the time of delivery of the goods, for a period of 2 (two) years.

This consists of the Purchaser-Consumer's right to the restoration of conformity, i.e. the right to request the repair or replacement, free of charge, of the goods or their components that were originally defective due to manufacturing defects - unless the request is objectively impossible to meet or excessively burdensome for the seller Galileo S.p.A. - or, in the cases provided for, a price reduction or termination of the Contract in accordance with the current Consumer Code.

The purchase must be proven by a receipt or any other proof of purchase, showing the name of the Sales Point/Satur.it order number, the date of purchase of the product as well as its identification details (type, model). In the absence of any proof of purchase, the Purchaser may not be entitled to the legal guarantee of conformity.

Within one year after the delivery of the product, the defect is deemed to have existed originally, thereafter its existence must be proven. Any cosmetic defects must be discovered and reported immediately after the purchase.

The aforementioned Legal Guarantee of Conformity shall not apply in the event of:

- lack of conformity of the Product(s) manifested beyond the term of 2 (two) years from delivery;
- materials and/or components that, due to their nature, are subject to wear and tear, unless the defect is proven to be due to a manufacturing defect of the same;
- any damage due to the transport or handling of the goods unless such services have been contractually stipulated to be borne by the seller Galileo S.p.A. In this case, the special terms and conditions of shipping and transport will apply;
- incorrect installation and assembly operations, as well as incorrect connection or incorrect supply from the power supply networks, lack of connection to the earth socket, and any incorrect adjustments, in the event of incorrect, imperfect or incomplete installation due to incapacity of use on the part of the user or installer, repairs, modifications or tampering carried out by unsuitable personnel, damage caused by atmospheric agents (lightning, earthquakes, fires, floods, etc.);
- faults due to lack of regular maintenance (cleaning of condensing coils, condensation water drainage holes, water drainage and inlet filters, removal of foreign bodies, limescale, etc.) or if the storage and use instructions in the manuals are not observed, excessive environmental climatic conditions, etc;
- any problems related solely to failure to meet the customer's subjective expectations, or improper use of the device, other than domestic or other than as stipulated by the manufacturer;
- external circumstances that are not attributable to manufacturing defects.

**GALILEO S.P.A. - C.F./P.IVA IT08442821008, Fully paid-up share capital 550.000,
Registration number RM-1094899 Strada Galli n. 27, 00019 Tivoli, Roma**

Single point of contact purposely created for any communication, complaint, report, inquiry concerning product safety: info@galileospa.com - sicurezza@galileospa.com

V&E[®]
TIVOLI1996



Le specifiche sono soggette a modifica senza preavviso.
Tutti i diritti riservati