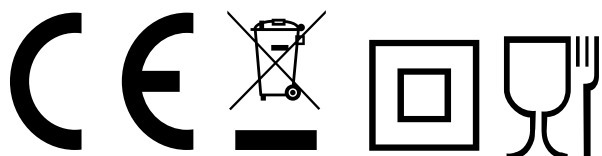


MANUALE DI ISTRUZIONI

PER UN CORRETTO E SICURO USO DELL'APPARECCHIO

IT

Kooper[®]



Frullatore

5921363

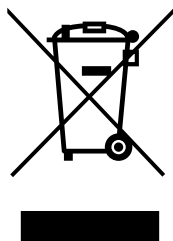
POTENZA MASSIMA ASSORBITA 500W - 220-240 V ~ 50/60 Hz

UNICAMENTE AD USO DOMESTICO

ATTENZIONE! LEGGERE ATTENTAMENTE LE ISTRUZIONI E LE AVVERTENZE CONTENUTE NEL PRESENTE LIBRETTO E CONSERVARLE PER ULTERIORI CONSULTAZIONI PER TUTTA LA VITA DEL PRODOTTO. ESSE INFATTI FORNISCONO INDICAZIONI IMPORTANTI PER QUANTO RIGUARDA LA FUNZIONALITÀ E LA SICUREZZA NELL'INSTALLAZIONE, NELL'USO E NELLA MANUTENZIONE DEL PRODOTTO.

GALILEO S.P.A. • STRADA GALLI 27 - 00019 TIVOLI (RM) - ITALY

WWW.GALILEOSPA.COM • INFO@GALILEOSPA.COM • SICUREZZAPRODOTTO@GALILEOSPA.COM • (+39) 07745021 • MADE IN CHINA



**TRATTAMENTO DEL DISPOSITIVO
ELETTRICO ED ELETTRONICO A FINE VITA**

**INFORMAZIONE AGLI UTENTI PER IL CORRETTO SMALTIMENTO
DEL PRODOTTO AL SENSI DELLA DIRETTIVA EUROPEA 2012/19/EU E DEL D.LGS N. 49/2014.**

CARO CONSUMATORE,
È IMPORTANTE RICORDARTI CHE, COME BUON CITTADINO, AVRAI L'OBLIGO DI SMALTIRE QUESTO PRODOTTO NON COME RIFIUTO URBANO, MA DI EFFETTUARE UNA RACCOLTA SEPARATA. IL SIMBOLO SOPRA INDICATO E RIPORTATO SULL'APPARECCHIATURA INDICA CHE IL RIFIUTO DEVE ESSERE OGGETTO DI "RACCOLTA SEPARATA". I DISPOSITIVI ELETTRICI ED ELETTRONICI NON DEVONO ESSERE CONSIDERATI RIFIUTI DOMESTICI. PERTANTO, IL PRODOTTO ALLA FINE DELLA SUA VITA UTILE, NON DEVE ESSERE SMALTITO INSIEME AL RIFIUTI URBANI. L'UTENTE DOVRÀ CONFERIRE (O FAR CONFERIRE) IL RIFIUTO AL CENTRI DI RACCOLTA DIFFERENZIATA PREDISPOSTI DALLE AMMINISTRAZIONI LOCALI, OPPURE CONSEGNARLO AL RIVENDITORE CONTRO L'ACQUISTO DI UNA NUOVA APPARECCHIATURA DI TIPO EQUIVALENTE. LA RACCOLTA DIFFERENZIATA DEL RIFIUTO E LE SUCCESSIVE OPERAZIONI DI TRATTAMENTO, RECUPERO E SMALTIMENTO FAVORISCONO LA PRODUZIONE DI APPARECCHIATURE CON MATERIALI RICICLATI E LIMITANO GLI EFFETTI NEGATIVI SULL'AMBIENTE E SULLA SALUTE EVENTUALMENTE CAUSATI DA UNA GESTIONE IMPROPRIA DEL RIFIUTO.

GRAZIE!

DISPOSAL OF THE ELECTRIC OR ELECTRONIC DEVICE AT THE END OF ITS LIFE

**INFORMATION FOR USERS ABOUT THE CORRECT DISPOSAL
OF THE PRODUCT ACCORDING TO THE EUROPEAN DIRECTIVE 2012/19/EU
AND TO THE LEGISLATIVE DECREE N. 49/2014.**

DEAR CUSTOMER,
IT IS IMPORTANT TO REMIND YOU THAT, AS A GOOD CITIZEN, YOU CANNOT DISPOSE OF THIS PRODUCT AS MUNICIPAL WASTE; YOU HAVE TO DO A SEPARATE COLLECTION. THE SYMBOL LABELLED ON THE APPLIANCE INDICATES THAT THE RUBBISH IS SUBJECT TO "SEPARATE COLLECTION". ELECTRICAL AND ELECTRONIC APPLIANCE CANNOT BE CONSIDERED AS DOMESTIC WASTE. THEREFORE, AT THE END OF ITS USEFUL LIFE, THIS PRODUCT SHOULD NOT BE DISPOSED WITH MUNICIPAL WASTES. THE USER MUST THEREFORE ASSIGN OR (HAVE COLLECTED) THE RUBBISH TO A TREATMENT FACILITY UNDER LOCAL ADMINISTRATION, OR HAND IT OVER TO THE RESELLER IN EXCHANGE FOR AN EQUIVALENT NEW PRODUCT.
THE SEPARATE COLLECTION OF THE RUBBISH AND THE SUCCESSIVE TREATMENT, RECYCLING AND DISPOSAL OPERATIONS PROMOTE PRODUCTION OF APPLIANCES MADE WITH RECYCLED MATERIALS AND REDUCE NEGATIVE EFFECTS ON HEALTH AND THE ENVIRONMENT CAUSED BY IMPROPER TREATMENT OF RUBBISH.

THANKYOU!

AVVERTENZE GENERALI DI SICUREZZA

PERICOLO PER I BAMBINI!

- UN APPARECCHIO ELETTRICO NON È UN GIOCATTOLO. UTILIZZARLO E RIPORLO FUORI DALLA PORTATA DEI BAMBINI. I COMPONENTI DELL'IMBALLAGGIO (EVENTUALI SACCHETTI IN PLASTICA, CARTONI, ECC.) DEVONO ESSERE TENUTI LONTANI DALLA PORTATA DEI BAMBINI.
- L'USO DI QUESTO APPARECCHIO È CONSENTITO AI BAMBINI A PARTIRE DAGLI 8 ANNI DI ETÀ E ALLE PERSONE CON RIDOTTE CAPACITÀ FISICHE, SENSORIALI O MENTALI OPPURE CON MANCATA ESPERIENZA E CONOSCENZA, SUPERVISIONATI O ISTRUITI DA PERSONE ADULTE E RESPONSABILI PER LA LORO SICUREZZA. QUESTO APPARECCHIO NON È DA INTENDERSI ADATTO ALL'USO DA PARTE DI PERSONE (INCLUSI I BAMBINI) CON RIDOTTE CAPACITÀ FISICHE, SENSORIALI O MENTALI, O PRIVE DI ESPERIENZA E CONOSCENZA, A MENO CHE SIANO STATE SUPERVISIONATE O ISTRUITE RIGUARDO ALL'USO DELL'APPARECCHIO DA UNA PERSONA RESPONSABILE DELLA LORO SICUREZZA E SOLO DOPO ESSERSI ACCERTATI CHE ABBIANO COMPRESO I PERICOLI DERIVANTI DALL'USO.
- I BAMBINI DEVONO ESSERE TENUTI SOTTO CONTROLLO PER EVITARE CHE GIOCHINO CON L'APPARECCHIO.

PERICOLO LESIONI!

- PRESTARE MASSIMA ATTENZIONE NEL CASO IN CUI SI UTILIZZI L'APPARECCHIO IN PRESENZA DI BAMBINI.
- QUANDO L'APPARECCHIO È IN FUNZIONE CONTROLLARLO COSTANTEMENTE E NON LASCIARLO MAI INCUSTODITO.

- PER EVITARE LESIONI, NON INTRODURRE LE MANI NELLA MACCHINA MENTRE È IN FUNZIONE E TENERE LONTANI INDUMENTI E ALTRI OGGETTI.
- PRIMA DI SOSTITUIRE GLI ACCESSORI SPEGNERE L'APPARECCHIO E STACCARE LA SPINA! NON INSERIRE LA SPINA DELL'APPARECCHIO NELLA PRESA SENZA AVER PRIMA INSTALLATO TUTTI GLI ACCESSORI NECESSARI.
- NON TOCCARE MAI LE PARTI IN MOVIMENTO DELL'APPARECCHIO ED ATTENDERE SEMPRE L'ARRESTO.
- TOGLIERE LA SPINA DALLA PRESA QUANDO L'APPARECCHIO NON È UTILIZZATO.
- NON EFFETTUARE ALCUN TENTATIVO DI PULIZIA MENTRE L'APPARECCHIO È IN FUNZIONE.
- LE OPERAZIONI DI PULIZIA NON DEVONO ESSER EFFETTUATE DA BAMBINI NON SORVEGLIATI.
- NON USARE L'APPARECCHIO IN CASO DI DANNEGGIAMENTO DEL BICCHIERE O DELLA LAMA.
- DISCONNETTERE L'UNITÀ DALLA FONTE DI ALIMENTAZIONE SE LASCIATA INCUSTODITA E COMUNQUE PRIMA DI ASSEMBLARE O DISASSEMBLARE O PULIRE IL PRODOTTO
- NON LASCIARE UTILIZZARE IL PRODOTTO DAI BAMBINI SENZA SUPERVISIONE DI UN ADULTO RESPONSABILE
- **ATTENZIONE!** ASSICURARSI CHE IL PRODOTTO SIA SPENTO PRIMA DI RIMUOVERE IL BARATTOLO O IL CORPO LAME

PERICOLO SCOSSA ELETTRICA!

- QUESTO APPARECCHIO È CONCEPITO PER FUNZIONARE UNICAMENTE A CORRENTE ALTERNATA. PRIMA DI METTERLO IN FUNZIONE ASSICURARSI CHE LA TENSIONE DI RETE

CORRISPONDA A QUELLA INDICATA SULLA TARGHETTA DATI.

- COLLEGARE L'APPARECCHIO SOLO A PRESE DI CORRENTE AVENTI PORTATA MINIMA 10 AMPERE.
- NON TIRATE IL CAVO DI ALIMENTAZIONE O L'APPARECCHIO STESSO PER TOGLIERE LA SPINA DALLA PRESA DI CORRENTE.
- SVOLGERE COMPLETAMENTE IL CAVO DI ALIMENTAZIONE ELETTRICA PRIMA DI METTERE IN FUNZIONE L'APPARECCHIO.
- UTILIZZARE UNA PROLUNGA ELETTRICA SOLO SE IN PERFETTO STATO.
- NON LASCIARE MAI SCORRERE IL CAVO DI ALIMENTAZIONE SU SPIGOLI TAGLIENTI; EVITARE DI SCHIACCIARLO.
- NON LASCIARE L'APPARECCHIO ESPOSTO AD AGENTI ATMOSFERICI (PIOGGIA, GELO, SOLE, ECC.).
- NON UTILIZZARE MAI L'APPARECCHIO:
 - CON LE MANI BAGNATE O UMIDE;
 - SE È CADUTO E PRESENTA EVIDENTI ROTTURE O ANOMALIE DI FUNZIONAMENTO;
 - SE LA SPINA O IL CAVO DI ALIMENTAZIONE ELETTRICA È DIFETTOSO;
 - IN AMBIENTI UMIDI O SATURI DI GAS.
- COLLOCARE L'APPARECCHIO SOLO SU PIANI DI APPOGGIO ORIZZONTALI E STABILI, LONTANO DA DOCCE, VASCHE DA BAGNO, LAVANDINI, ECC.
- SE LA BASE DELL'APPARECCHIO SI DOVESSE BAGNARE O ENTRASSE IN CONTATTO CON ACQUA NON UTILIZZARLO E FARLO CONTROLLARE DA UN LABORATORIO SPECIALIZZATO.
- TOGLIERE SEMPRE LA SPINA DALLA RETE DI ALIMENTAZIONE ELETTRICA IMMEDIATAMENTE DOPO L'USO E PRIMA DI ESEGUIRE

QUALSIASI INTERVENTO DI PULIZIA O MANUTENZIONE.

■ LE EVENTUALI RIPARAZIONI DEVONO ESSERE ESEGUITE SOLO DA UN TECNICO SPECIALIZZATO. RIPARARE DA SÉ L'APPARECCHIO PUÒ ESSERE ESTREMAMENTE PERICOLOSO.

■ UN APPARECCHIO FUORI USO DEVE ESSERE RESO INUTILIZZABILE, TAGLIANDO IL CAVO DI ALIMENTAZIONE ELETTRICA, PRIMA DI BUTTARLO.

■ PULIRE LA BASE DELL'APPARECCHIO UTILIZZANDO UN PANNO UMIDO. NON USARE SOLVENTI O DETERSIVI ABRASIVI.

■ L'APPARECCHIO È CONCEPITO PER L'USO DOMESTICO E:

- IN NEGOZI, UFFICI E ALTRI LUOGHI DI LAVORO SIMILARI;
- IN AZIENDE AGRICOLE O SIMILARI;
- DA CLIENTI DI ALBERGHI, MOTEL E ALTRI AMBIENTI DI TIPO RESIDENZIALE;

■ NON USARE QUESTO APPARECCHIO VICINO ALL'ACQUA

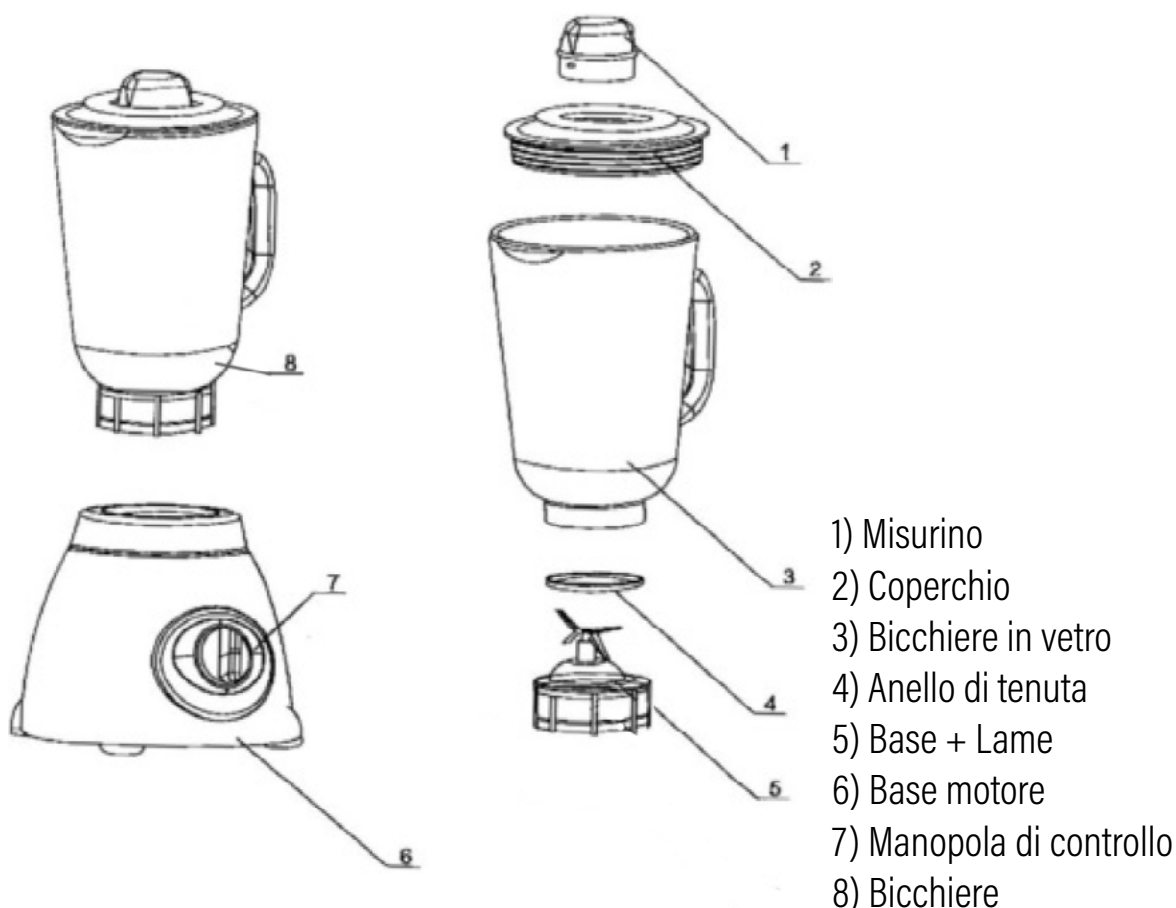
■ PRESTARE PARTICOLARE ATTENZIONE ALLE MANI DURANTE LE OPERAZIONI DI MONTAGGIO

■ NON USARE ALTRI ACCESSORI OLTRE QUELLI FORNITI IN DOTAZIONE

■ SE IL CAVO DI ALIMENTAZIONE È DANNEGGIATO, ESSO DEVE ESSERE SOSTITUITO DAL COSTRUTTORE O DAL SUO SERVIZIO ASSISTENZA TECNICA O COMUNQUE DA UNA PERSONA CON QUALIFICA SIMILARE, IN MODO DA PREVENIRE OGNI RISCHIO.

ATTENZIONE! PRIMA DEL PRIMO UTILIZZO, SI RACCOMANDA LA PULIZIA DELLE PARTI DESTINATE AD ENTRARE A CONTATTO CON GLI ALIMENTI

PARTI DEL PRODOTTO



UTILIZZO

SROTOLARE IL CAVO DALLA BASE DEL FRULLATORE E COLLEGARE L'APPARECCHIO ALLA RETE ELETTRICA.

ATTENZIONE! PRESTARE PARTICOLARE ATTENZIONE DURANTE LE OPERAZIONI DI PULIZIA, DI CARICAMENTO DEL CIBO E DI SVUOTAMENTO DEL RECIPIENTE. LAME AFFILATE!

Montaggio del bicchiere di vetro:

1. Posizionare l'anello di tenuta in gomma (4) sul bordo interno della Base + Lama (5).
2. Inserire il bicchiere sulla base e fissarlo saldamente
3. Allineare la base della tazza e girare in senso orario finché il bicchiere di vetro non si blocca in posizione.
4. Montare il misurino (1) sul coperchio (2).
5. Fissare il coperchio sul bicchiere e premere verso il basso.

Inserimento del bicchiere:

1. Assicurarsi che il frullatore sia spento (interruttore impostato su '0').
2. Posizionare il bicchiere (8) sulla base del motore (6) e premere verso il basso finché non si incastra saldamente.

Funzionamento

1. Inserire gli alimenti desiderati all'interno del bicchiere.

PRESTARE PARTICOLARE ATTENZIONE NEL CASO IN CUI SI VERSINO LIQUIDI CALDI NEL RECIPIENTE, PERICOLO DI USTIONI

2. Mettere il coperchio sul bicchiere e chiudere saldamente. Posizionare il tappo dosatore nel foro del coperchio e ruotare in senso orario per bloccare.

3. Accendere la base del motore.

Regolazione della velocità	Uso
velocità 1	per uso leggero, con liquidi
velocità 2	per cibi di consistenza più solida - liquidi e alimenti solidi insieme
Funzione Pulse (P)	per movimenti a impulso brevi e potenti

Dopo aver utilizzato il frullatore, spostare sempre l'interruttore nella posizione 'O' ed estrarre la spina di alimentazione. Per rimuovere il bicchiere basta sollevarlo dalla base del motore. Non è necessario ruotare il vaso di vetro per estrarlo.

Suggerimenti utili:

- Per ottenere i migliori risultati quando si devono frullare ingredienti solidi, inserire piccole porzioni poco per volta nel vaso di vetro, invece di inserirne una grande quantità in una sola volta.
- Quando si frullano ingredienti solidi, tagliarli prima a piccoli pezzi (2-3 cm).
- Quando si frullano ingredienti solidi, inizialmente aggiungere solo una piccola quantità di liquido. Aggiungere gradualmente altro liquido attraverso l'apertura nel coperchio.
- Posizionare sempre la mano sopra il frullatore quando è in funzione.
- Prestare attenzione durante l'utilizzo di liquidi caldi.
- Per mescolare ingredienti solidi o liquidi molto densi, si consiglia di utilizzare il frullatore in modalità Pulse (P) per evitare che le lame si blocchino.

Base motore:

Non immergere mai la base motore in acqua. Pulirla semplicemente con un panno umido.

Semplice pulizia / risciacquo del vaso di vetro assemblato:

Svuotare il vaso di vetro e riempirlo d'acqua. Posizionare il vaso di vetro sulla base del motore e girare più volte l'interruttore nell'impostazione "P". Svuotare il bicchiere di vetro e risciacquare fino a quando non è pulito.

PULIZIA

Assicurarsi che il bicchiere sia completamente vuoto prima di svitare l'anello di sicurezza. Prestare attenzione quando si maneggia la lama di taglio. Non lavare nessuna parte del frullatore in lavastoviglie. Tutte le parti del frullatore devono essere pulite accuratamente prima di essere usate per la prima volta.

GARANZIA LEGALE DI CONFORMITÀ

IL CONSUMATORE HA DIRITTO ALLA GARANZIA LEGALE DI CONFORMITÀ SUI BENI DI CONSUMO COSÌ COME DISCIPLINATA DALLA NORMATIVA IN VIGORE NEL PAESE IN CUI IL PRODOTTO È ACQUISTATO.

OVE IL PRODOTTO NON SIA CONFORME ALLA DESCRIZIONE, ALLA QUANTITÀ, ALLA QUALITÀ ED ALLE ALTRE CARATTERISTICHE CONTENUTE NEL CONTRATTO DI VENDITA, OVVERO PRESENTI DIFETTI O MALFUNZIONAMENTI, OPPURE ANCORA QUALORA LO STESSO NON SIA IDONEO ALLO SCOPO CUI È DESTINATO O NON PRESENTI LE QUALITÀ E LE ALTRE CARATTERISTICHE PROMESSE O CHE IL CONSUMATORE POSSA RAGIONEVOLMENTE ASPETTARSI IN QUANTO ORDINARIAMENTE PRESENTI IN UN BENE DEL MEDESIMO TIPO, IL CONSUMATORE POTRÀ RIVOLGERSI AL PROPRIO VENDITORE PER ESPERIRE I RIMEDI RICONOSCIUTI DALLA NORMATIVA IN MATERIA DI DIRITTI DEL CONSUMATORE E GARANZIA LEGALE DI CONFORMITÀ.

SI CONSIGLIA DI CONSERVARE LA RICEVUTA D'ACQUISTO O ALTRO DOCUMENTO FISCALMENTE OBBLIGATORIO CHE ATTESTI L'AVVENUTA VENDITA, DANDO PROVA DELLA DATA D'ACQUISTO, IN QUANTO I PREDETTI DOCUMENTI POTREBBERO ESSERE RICHIESTI AI FINI DELL'OPERATIVITÀ DELLA PREDETTA GARANZIA LEGALE.

Per i prodotti acquistati direttamente dalla Galileo S.p.A., presso i Punti Vendita ad insegna SATUR o tramite il sito e-commerce www.satur.it, all'Acquirente-Consumatore (ossia, in qualità di persona fisica che agisce per scopi estranei all'attività imprenditoriale, commerciale, artigianale o professionale eventualmente svolta - cfr. art 3, comma 1, lett. a), D.lgs. 206/2005, Codice del Consumo), la Galileo S.p.A. garantisce la conformità del prodotto, rispetto ad eventuali difetti esistenti al momento della consegna del bene, per un periodo di 2 (due) anni.

Questa consiste nel diritto per l'Acquirente-Consumatore al ripristino della conformità, ossia al diritto di richiedere la riparazione o sostituzione, senza spese, del bene o di sue componenti che siano risultate difettose all'origine per vizi di fabbricazione - a meno che la richiesta non sia oggettivamente impossibile da soddisfare o risulti eccessivamente onerosa per il venditore Galileo S.p.A. - ovvero, nei casi previsti, una riduzione del prezzo o la risoluzione del Contratto ai sensi del vigente Codice del Consumo.

L'acquisto deve essere comprovato da scontrino fiscale o qualunque altra prova d'acquisto, che riporti il nominativo del Punto Vendita/ numero d'ordine [satur.it](http://www.satur.it), la data di acquisto del prodotto nonché gli estremi identificativi dello stesso (tipo, modello). In assenza di alcuna prova d'acquisto, l'Acquirente potrebbe non avere diritto alla garanzia legale di conformità.

Entro un anno dalla consegna del prodotto il difetto si ritiene esistente all'origine, successivamente deve esserne provata l'esistenza. Eventuali difetti estetici dovranno essere riscontrati e denunciati con immediatezza dopo l'acquisto.

La predetta Garanzia Legale di Conformità non è operante in caso di:

- difetto di conformità del Prodotto o dei Prodotti manifestato oltre il termine di 2 (due) anni dalla consegna;
- materiali e/o componenti che, per la loro natura, sono soggetti ad usura, a meno che venga dimostrata la difettosità risalente a vizio di fabbricazione delle stesse;
- eventuali danni dovuti al trasporto o alla movimentazione delle merci salvo che tali servizi non siano stati contrattualmente previsti a carico del venditore Galileo S.p.A. In tal caso, si applicheranno le condizioni particolari di spedizione e trasporto;
- interventi errati di installazione e montaggio, così come l'errata connessione o errata erogazione dalle reti di alimentazione elettrica, mancanza di allacciamento alla presa di terra, e tutte le eventuali regolazioni errate, in caso di installazione errata, imperfetta o incompleta per incapacità d'uso da parte dell'utente o dell'installatore, riparazioni, modifiche o manomissioni effettuate da personale non idoneo, danni causati da agenti atmosferici (fulmini, terremoti, incendi, alluvioni, ecc.);
- guasti dovuti a mancanza di regolare manutenzione (pulizia batterie condensanti, fori di drenaggio acqua di condensa, filtri scarico ed entrata acqua, eliminazione corpi estranei, calcare ecc.) oppure qualora non vengano rispettate le indicazioni di conservazione e utilizzo degli stessi previste nei manuali, eccessive condizioni climatiche ambientali, etc.;
- eventuali problematiche legate esclusivamente al mancato rispetto delle aspettative soggettive del cliente, o usi impropri dell'apparecchio, non di tipo domestico o diverso da quanto stabilito dal produttore;
- circostanze esterne che non siano riconducibili a difetti di fabbricazione.

GALILEO S.P.A. - C.F./P.IVA IT08442821008, Capitale Sociale 550.000 i.v., REA RM-1094899

Strada Galli n. 27, 00019 Tivoli, Roma

**Punto unico di contatto appositamente istituito per ogni comunicazione, reclamo, segnalazione,
richiesta di informazioni concernenti la sicurezza del prodotto: info@galileospa.com - sicurezzaiprodotto@galileospa.com**

- FOR A CORRECT AND SAFE USE OF THE APPLIANCE

ONLY FOR HOME USE. ATTENTION! READ THE INSTRUCTIONS GIVEN IN THIS HANDBOOK VERY CAREFULLY.

IT SHOULD BE PUT ASIDE FOR FURTHER CONSULTATION DURING THE ENTIRE LIFECYCLE OF THE PRODUCT SINCE IT GIVES IMPORTANT INDICATIONS ON THE PRODUCT'S FUNCTIONS AND SAFETY DURING INSTALLATION, USE AND MAINTENANCE.

GENERAL SAFETY INSTRUCTIONS

DANGER FOR CHILDREN!

- AN ELECTRICAL APPLIANCE IS NOT A TOY. USE IT AND STORE IT OUT OF THE REACH OF CHILDREN. THE PACKAGING COMPONENTS (ANY PLASTIC BAGS, CARTONS, ETC.) MUST BE KEPT OUT OF THE REACH OF CHILDREN.
- THIS APPLIANCE IS INTENDED TO BE USED BY CHILDREN FROM 8 YEARS OF AGE AND PERSONS WITH REDUCED PHYSICAL, SENSORY OR MENTAL CAPABILITIES OR LACK OF EXPERIENCE AND KNOWLEDGE, SUPERVISED OR INSTRUCTED BY ADULTS RESPONSIBLE FOR THEIR SAFETY, ARE ALLOWED TO USE THIS APPLIANCE. THIS APPLIANCE IS NOT INTENDED FOR USE BY PERSONS (INCLUDING CHILDREN) WITH REDUCED PHYSICAL, SENSORY OR MENTAL CAPABILITIES, OR LACK OF EXPERIENCE AND KNOWLEDGE, UNLESS THEY HAVE BEEN GIVEN SUPERVISION OR INSTRUCTION CONCERNING USE OF THE APPLIANCE BY A PERSON RESPONSIBLE FOR THEIR SAFETY, AND ONLY AFTER BEING ASSURED THAT THEY UNDERSTAND THE DANGERS INVOLVED IN ITS USE.
- CHILDREN MUST BE SUPERVISED TO ENSURE THAT THEY DO NOT PLAY WITH THE DEVICE.

RISK OF INJURY!

- PAY UTMOST ATTENTION IN CASE THE APPLIANCE IS USED IN

THE PRESENCE OF CHILDREN.

- NEVER LEAVE THE APPLIANCE UNATTENDED WHILE WORKING.
- TO AVOID INJURIES, DO NOT INTRODUCE YOUR HANDS IN THE MACHINE WHILE IT IS OPERATING AND KEEP AWAY CLOTHES AND OTHER OBJECTS.
- SWITCH OFF AND UNPLUG THE APPLIANCE BEFORE CHANGING THE ACCESSORIES! DO NOT CONNECT THE PLUG TO THE POWER SOCKET IF THE NECESSARY ACCESSORIES ARE NOT INSTALLED.
- NEVER TOUCH THE MOVING PARTS OF THE APPLIANCE AND ALWAYS WAIT FOR THE APPLIANCE TO STOP COMPLETELY.
- DISCONNECT THE PLUG FROM THE OUTLET WHEN THE APPLIANCE IS NO LONGER IN USE.
- DO NOT CLEAN WHILE THE APPLIANCE IS WORKING. DO NOT USE ANY SHARP OBJECT TO REMOVE POSSIBLE FOREIGN OBJECTS.
- THE CLEANING MUST NOT BE CARRIED OUT BY UNSUPERVISED CHILDREN.
- DO NOT USE THE APPLIANCE IF THE GLASS OR BLADE IS DAMAGED.
- DISCONNECT THE UNIT FROM THE POWER SOURCE EVERYTIME IT IS LEFT UNATTENDED AND IN, ANY CASE, BEFORE ASSEMBLING, DISASSEMBLING OR CLEANING THE APPLIANCE.
- DO NOT ALLOW THE PRODUCT TO BE USED BY CHILDREN WITHOUT THE SUPERVISION OF A RESPONSIBLE ADULT

WARNING! MAKE SURE THE PRODUCT HAS BEEN SWITCHED OFF BEFORE REMOVING THE JAR OR BLADES

- DO NOT USE THE APPLIANCE IF THE GLASS OR BLADE IS DAMAGED.

RISK OF ELECTRICAL SHOCK!

- THIS APPLIANCE IS DESIGNED TO OPERATE ONLY WITH ALTERNATING CURRENT. BEFORE OPERATING, MAKE SURE THAT THE VOLTAGE CORRESPONDS TO THE ONE INDICATED ON THE DATA PLATE.
- PLUG THE APPLIANCE ONLY TO SOCKETS WITH A MINIMUM RATING OF 10 AMPERES.
- DO NOT PULL THE POWER CORD OR THE APPLIANCE ITSELF TO REMOVE THE PLUG FROM THE SOCKET.
- UNRAVEL THE POWER CORD COMPLETELY BEFORE OPERATING THE APPLIANCE.
- ONLY USE AN ELECTRICAL EXTENSION CORD IF IT IS IN PERFECT CONDITION.
- NEVER LET THE POWER CORD RUN OVER SHARP EDGES; AVOID CRUSHING IT.
- DO NOT LEAVE THE APPLIANCE EXPOSED TO ATMOSPHERIC ELEMENTS (RAIN, FROST, SUN, ETC.).
- NEVER USE THE APPLIANCE:
 - WITH WET OR DAMP HANDS;
 - IF IT HAS BEEN DROPPED AND HAS OBVIOUS CRACKS OR MALFUNCTIONS;
 - IF THE PLUG OR POWER SUPPLY CABLE IS DEFECTIVE;
 - IN DAMP OR GAS-SATURATED ENVIRONMENTS.
- PLACE THE APPLIANCE ONLY ON HORIZONTAL AND STABLE SURFACES, AWAY FROM SHOWERS, BATHTUBS, SINKS, ETC.
- IF THE BASE OF APPLIANCE GETS WET OR COMES INTO CONTACT WITH WATER, DO NOT USE IT AND HAVE IT CHECKED BY A SPECIALISED LABORATORY.
- ALWAYS REMOVE THE PLUG FROM THE POWER SUPPLY

IMMEDIATELY AFTER USE AND BEFORE CARRYING OUT ANY CLEANING OR MAINTENANCE WORK.

- ANY REPAIRING OPERATION MUST ONLY BE CARRIED OUT BY A SPECIALISED TECHNICIAN. REPAIRING THE APPLIANCE YOURSELF CAN BE EXTREMELY DANGEROUS.

- AN APPLIANCE THAT IS NO LONGER IN USE MUST BE RENDERED UNUSABLE BY CUTTING THE POWER SUPPLY CABLE BEFORE DISPOSING OF IT.

- CLEAN THE BASE OF APPLIANCE USING A DAMP CLOTH. DO NOT USE SOLVENTS OR ABRASIVE DETERGENTS.

- THE APPLIANCE IS DESIGNED FOR A DOMESTIC USE.

- DON'T USE THIS DEVICE NEAR ANY SOURCE OF WATER

- PAY PARTICULAR ATTENTION TO THE HANDS DURING THE ASSEMBLY OPERATIONS OF THE VARIOUS ACCESSORIES

- DO NOT USE OTHER ACCESSORIES BESIDES THOSE SUPPLIED

- PLEASE NOTE THAT THIS APPLIANCE IS DESIGNED FOR A DOMESTIC USE AND:

- IN SHOPS, OFFICES AND OTHER SIMILAR WORKPLACES;

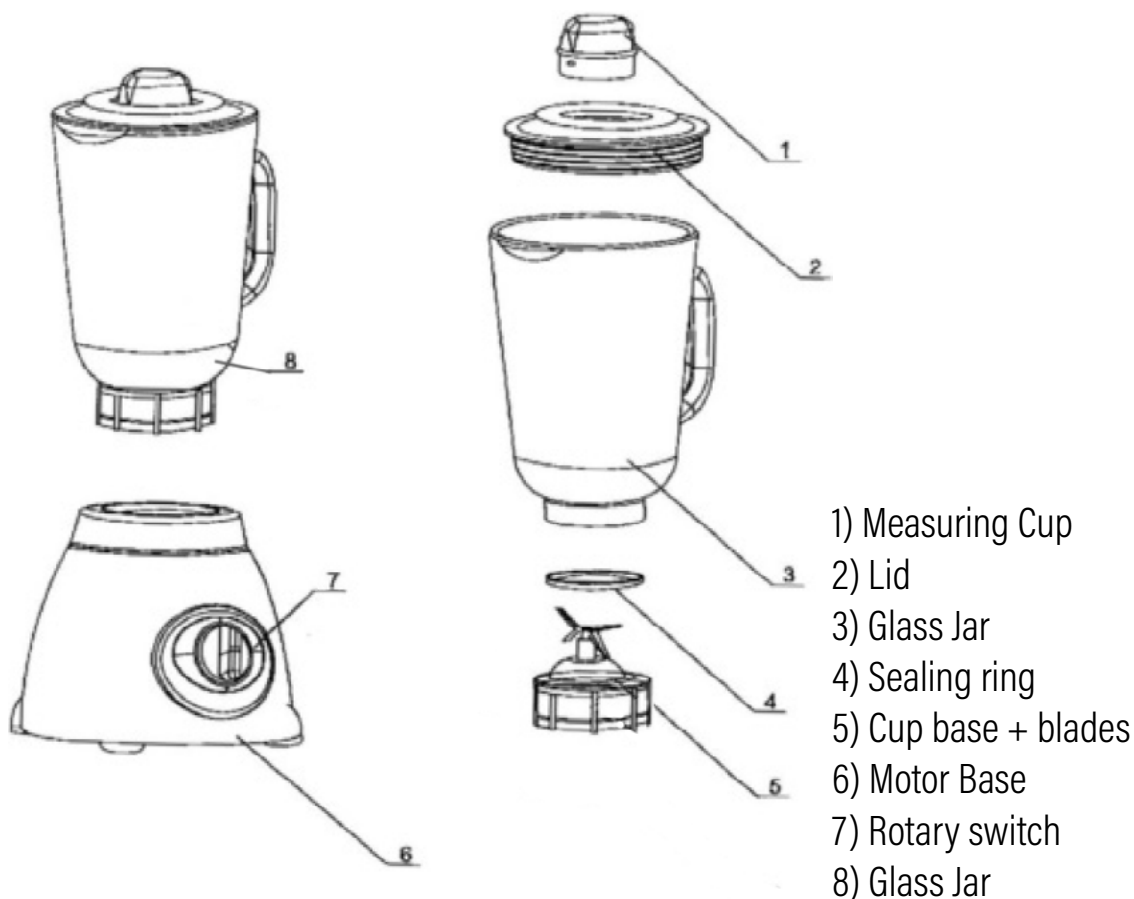
- IN FARMS OR SIMILAR HOLDINGS;

- BY CUSTOMERS OF HOTELS, MOTELS AND OTHER RESIDENTIAL ENVIRONMENTS;

- IF THE POWER CORD IS DAMAGED, IN ORDER TO PREVENT FROM ANY RISK, IT HAS TO BE REPLACED BY THE MANUFACTURER OR BY ITS DEDICATED TECHNICAL CUSTOMER SERVICE OR, ANYWAY, BY SOMEONE WITH A SIMILAR QUALIFICATION.

WARNING! BEFORE FIRST USE, CLEAN PROPERLY THE PARTS INTENDED TO COME INTO CONTACT WITH FOOD

PRODUCT PARTS



USAGE

Take out the required length of cable from the cable tidy on the base of the blender and connect the device to the mains supply.

WARNING! PAY PARTICULAR ATTENTION DURING CLEANING, FOOD LOADING AND DRAINING OF THE CONTAINER. SHARP BLADES!

Assembling the Glass Jar:

1. Put the rubber sealing ring (4) on the inner edge of the base + base unit (5).
2. Insert the glass jar onto the base and secure tightly.
3. Mount the glass cup (3) onto the cup base unit and tune the cup base unit, and turn clockwise until glass jar locks into place.
4. Mount the Measure Cup (1) onto the Lid (2).
5. Secure the Lid onto Glass Jar and press down.

Inserting the Glass Jar:

1. Make sure that the blender is switched off (Switch in the '0' setting)
2. Place the jar assembly (8) on to the motor base (6) and press down until securely engaged.

How to use it

1. Place the foodstuff you wish to process into the glass jar.

PAY PARTICULAR ATTENTION IN THE EVENT OF HOT LIQUID IN THE CONTAINER, DANGER OF BURNS

2. Put the lid on the glass jar and close securely. Place the measuring cap into the hole in the lid and turn clockwise to lock.

3. Switch on the motor base:

Speed setting	Use
Speed 1	for light usage with liquids
Speed 2	for more solid consistency - for mixing liquids and solid foodstuffs
Pulse (P) setting	powerful impulse movements

After using the blender, always move the switch into the '0' setting and pull out the mains plug.

To remove the glass jar simply lift it off the motor base. You do not have to rotate the glass jar to remove it.

Useful tips:

- To achieve the best results when pureeing solid ingredients, place small portions into the glass jar one by one instead of placing a large quantity all at once.
- If you are processing solid ingredients, cut them into small pieces (2-3cm) first.
- When mixing solid ingredients start off first with a small amount of liquid. Gradually add more and more liquid through the opening in the lid.
- Always place your hand on top of the blender when you are operating the device
- Be careful when processing hot liquids.
- For stirring solid or very thick liquid ingredients we recommend that you use the blender in impulse mode to prevent the blades from becoming stuck.

Motor Base:

Never immerse the motor base in water Wipe it only with a moist cloth

Simple cleaning/ rinsing out the assembled glass jar:

Empty the glass jar and fill it with water Place the glass jar on the motor base and turn the switch several times into the 'P' setting Empty the glass jar and rinse until clean

CLEANING

Ensure that the glass jar is completely empty before you unscrew the retaining ring. Be careful when handling the cutting blade. Do not wash any part into the dishwasher

All parts of the blender must be cleaned thoroughly before to be used for the first time

LEGAL WARRANTY OF CONFORMITY

THE CONSUMER IS ENTITLED TO THE LEGAL GUARANTEE OF CONFORMITY ON CONSUMER GOODS AS GOVERNED BY THE LEGISLATION IN FORCE IN THE COUNTRY WHERE THE PRODUCT IS PURCHASED.

IF THE PRODUCT DOES NOT CONFORM TO THE DESCRIPTION, QUANTITY, QUALITY AND OTHER CHARACTERISTICS CONTAINED IN THE CONTRACT OF SALE, OR IF IT HAS DEFECTS OR MALFUNCTIONS, OR IF IT IS NOT SUITABLE FOR ITS INTENDED PURPOSE OR IF IT DOES NOT HAVE THE QUALITIES AND OTHER CHARACTERISTICS PROMISED OR THAT THE CONSUMER COULD REASONABLY EXPECT AS THEY ARE NORMALLY PRESENT IN GOODS OF THE SAME TYPE, THE CONSUMER MAY TURN TO HIS SELLER TO EXERCISE THE REMEDIES RECOGNISED BY THE LEGISLATION ON CONSUMER RIGHTS AND LEGAL GUARANTEE OF CONFORMITY.

IT IS ADVISABLE TO KEEP THE PURCHASE RECEIPT OR OTHER FISCALLY OBLIGATORY DOCUMENT PROVING THE DATE OF PURCHASE, AS THE AFORESAID DOCUMENTS MAY BE REQUIRED FOR THE AFORESAID LEGAL WARRANTY TO BE OPERATIVE.

For products purchased directly from Galileo S.p.A., at the SATUR-branded Points of Sale or through the e-commerce site www.satur.it, to the Buyer-Consumer (i.e. as a natural person acting for purposes unrelated to any entrepreneurial, commercial, handicraft or professional activity carried out - cf. art. 3, paragraph 1, lett. a), Legislative Decree 206/2005, Consumer Code) Galileo S.p.A. guarantees the conformity of the product, with respect to any defects existing at the time of delivery of the goods, for a period of 2 (two) years.

This consists of the Purchaser-Consumer's right to the restoration of conformity, i.e. the right to request the repair or replacement, free of charge, of the goods or their components that were originally defective due to manufacturing defects - unless the request is objectively impossible to meet or excessively burdensome for the seller Galileo S.p.A. - or, in the cases provided for, a price reduction or termination of the Contract in accordance with the current Consumer Code.

The purchase must be proven by a receipt or any other proof of purchase, showing the name of the Sales Point/Satur.it order number, the date of purchase of the product as well as its identification details (type, model). In the absence of any proof of purchase, the Purchaser may not be entitled to the legal guarantee of conformity.

Within one year after the delivery of the product, the defect is deemed to have existed originally, thereafter its existence must be proven. Any cosmetic defects must be discovered and reported immediately after the purchase.

The aforementioned Legal Guarantee of Conformity shall not apply in the event of:

- lack of conformity of the Product(s) manifested beyond the term of 2 (two) years from delivery;
- materials and/or components that, due to their nature, are subject to wear and tear, unless the defect is proven to be due to a manufacturing defect of the same;
- any damage due to the transport or handling of the goods unless such services have been contractually stipulated to be borne by the seller Galileo S.p.A. In this case, the special terms and conditions of shipping and transport will apply;
- incorrect installation and assembly operations, as well as incorrect connection or incorrect supply from the power supply networks, lack of connection to the earth socket, and any incorrect adjustments, in the event of incorrect, imperfect or incomplete installation due to incapacity of use on the part of the user or installer, repairs, modifications or tampering carried out by unsuitable personnel, damage caused by atmospheric agents (lightning, earthquakes, fires, floods, etc.);
- faults due to lack of regular maintenance (cleaning of condensing coils, condensation water drainage holes, water drainage and inlet filters, removal of foreign bodies, limescale, etc.) or if the storage and use instructions in the manuals are not observed, excessive environmental climatic conditions, etc;
- any problems related solely to failure to meet the customer's subjective expectations, or improper use of the device, other than domestic or other than as stipulated by the manufacturer;
- external circumstances that are not attributable to manufacturing defects.

GALILEO S.P.A. - C.F./P.IVA IT08442821008, Fully paid-up share capital 550.000, Registration number RM-1094899

Strada Galli n. 27, 00019 Tivoli, Roma

**Single point of contact purposely created for any communication, complaint, report,
inquiry concerning product safety: info@galileospa.com - sicurezza@prodotta@galileospa.com**

Kooper[®]



Le specifiche sono soggette a modifica senza preavviso.
Tutti i diritti riservati